

Bydgoszcz, 01 lutego 2020 roku

Egz. nr

**S P R A W O Z D A N I E**  
**KOMENDANTA MIEJSKIEGO POLICJI**  
**W BYDGOSZCZY**  
**Z DZIAŁALNOŚCI W 2020 ROKU**

oraz

**I N F O R M A C J A**  
**O STANIE PORZĄDKU I BEZPIECZEŃSTWA**  
**PUBLICZNEGO NA TERENIE**  
**POWIATU BYDGOSKIEGO**

Bydgoska policja w minionym roku zrealizowała zadania, jakie zostały dla nas określone. W dużej mierze ograniczyliśmy ilość przestępstw, a jednocześnie podnieśliśmy poziom naszej skuteczności, poprzez efektywniejsze wykrywanie ich sprawców. Ma to duże znaczenie dla zapewnienia bezpieczeństwa mieszkańcom powiatu bydgoskiego. Nasza skuteczność wzrosła nie tylko w wykrywaniu przestępstw tych najbardziej uciążliwych, jak kradzieże i włamania, ale i również tych najbardziej niebezpiecznych, jak bójki, pobicia, rozboje.

Również wzorem lat ubiegłych poprzez podejmowane przez nas działania profilaktyczne, staraliśmy się kreować właściwy wizerunek Policji.

Kontynuacja szeregu programów profilaktycznych i zainteresowanie nimi, świadczy o tym, że właściwie dostosowaliśmy je do oczekiwań mieszkańców.

Bardzo dobra praca policjantów i pracowników Komendy Miejskiej Policji w Bydgoszczy, ale i również, co chciałbym szczególnie podkreślić, utrzymująca się od wielu lat współpraca ze wszystkimi instytucjami i organizacjami działającymi na terenie całego powiatu bydgoskiego, doprowadziła do realizacji celów, jakie zostały dla nas wyznaczone.

Poprzez zaprezentowanie efektów naszej ubiegłorocznej pracy chciałbym zapewnić Państwa, że kwestia bezpieczeństwa na terenie działania Komendy Miejskiej Policji w Bydgoszczy, pozostaje dla nas najwyższym priorytetem.

## I. OCENA ZAGROŻENIA PRZESTĘPCZOŚCIĄ I WYNIKI PRACY WYKRYWCZEJ.

Komenda Miejska Policji w Bydgoszczy w całym 2020 roku odnotowała ogólny spadek ilości wszczętych postępowań przygotowawczych w stosunku do roku poprzedniego. Łącznie wszczęliśmy 9 642 postępowania przygotowawcze, to jest o 763 mniej niż w 2019 roku. Ogólna wykrywalność, nieznacznie spadła w stosunku do ubiegłego o 0,27 %. (2019 r. - 73,34%, 2020 r. - 73,07%).

W minionym roku na terenie działania KMP w Bydgoszczy odnotowano 8 372 przestępstwa stwierdzone, jest to również spadek ilości przestępstw do roku ubiegłego o 1 573 (2019 r. - 9 945). Świadczy to o tym, że przestępczość na terenie podległym KMP w Bydgoszczy zmalała. Ustaliliśmy 3 774 podejrzanych, którym udowodniono dokonanie łącznie 6 144 przestępstw.

W kategorii przestępstw kryminalnych ilość wszczętych postępowań również zmalała, z 7 378 w 2019 r. do 6 877 w 2020 r. tj. o 501 spraw (-6,79%). Odnotowano jednocześnie wzrost ich wykrywalności o 2,99% (2019 r. – 64,40%, 2020 r. – 67,40%).

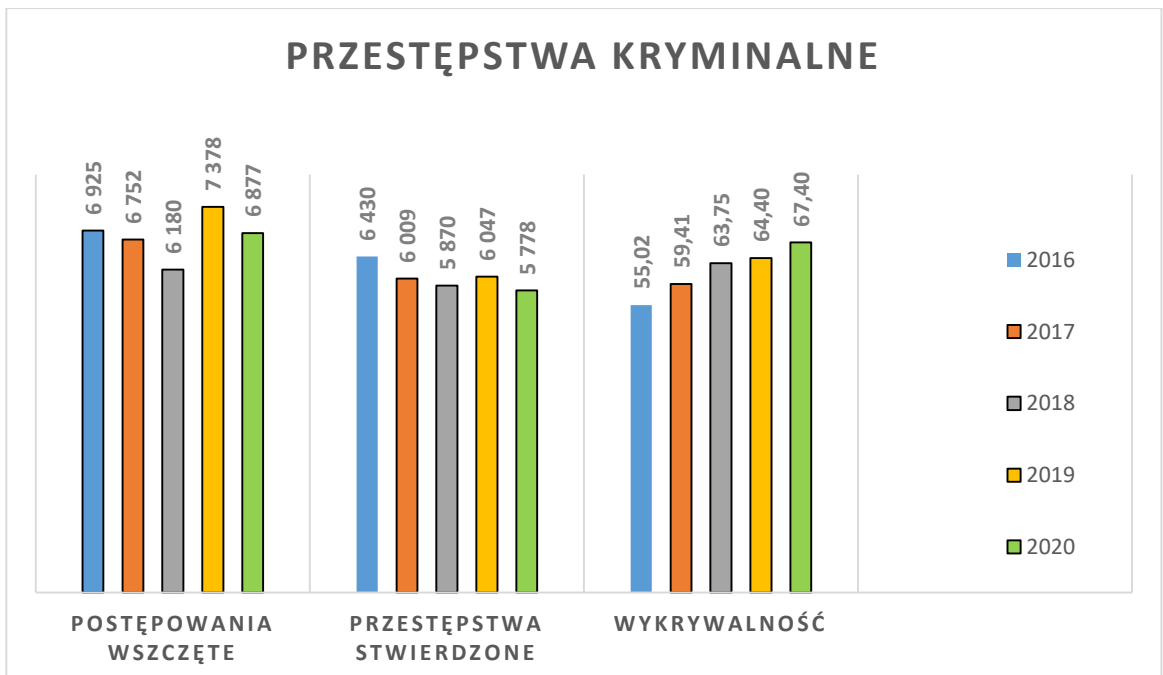
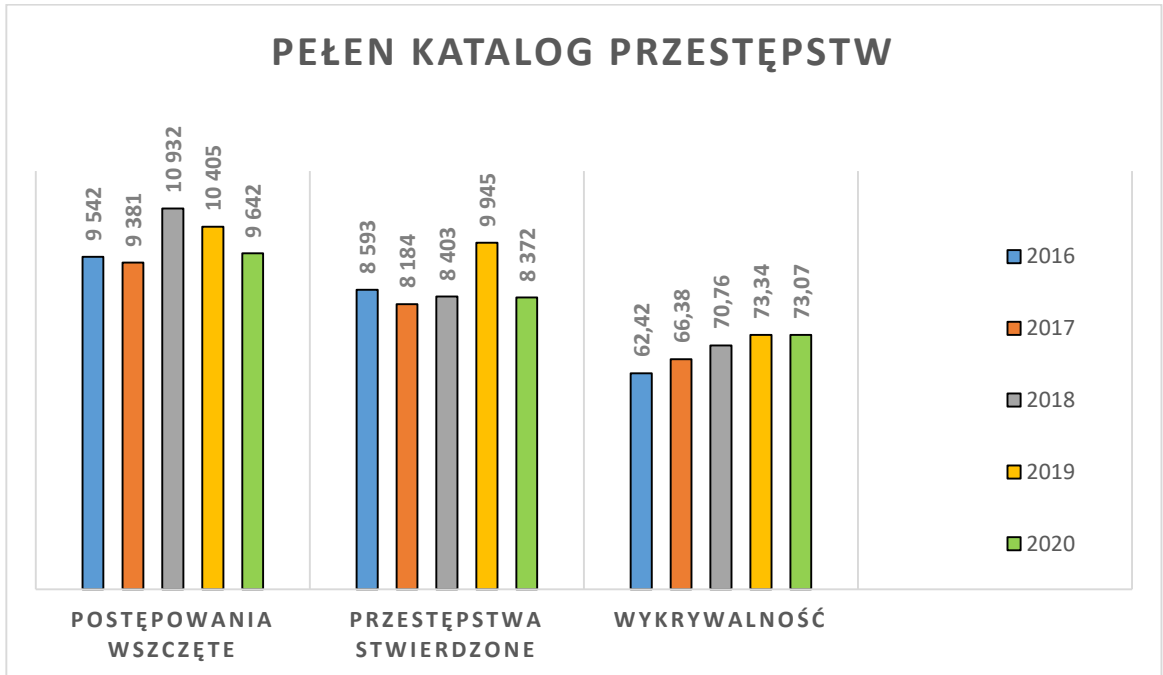
W siedmiu kategoriach pospolitych przestępstw kryminalnych najbardziej uciążliwych dla społeczeństwa, zwanych „programem 17x7”, do których zaliczamy; uszczerbek na zdrowiu, bójkę i pobicie, kradzież cudzej rzeczy, kradzież samochodu, kradzież z włamaniem, przestępstwa rozbójnicze oraz uszkodzenie rzeczy, również odnotowaliśmy spadek postępowań wszczętych o 8,32% (2019 r. – 2 751, 2020 r. – 2 522), oraz przestępstw stwierdzonych (2019 r. – 2 927, 2020 r. – 2 688) tj., o 8,17%. Natomiast wykrywalność tego rodzaju przestępstw w 2020 roku w stosunku do roku ubiegłego wzrosła o 4,90% (2019 r. – 47,17%, 2020 r. – 52,08%).

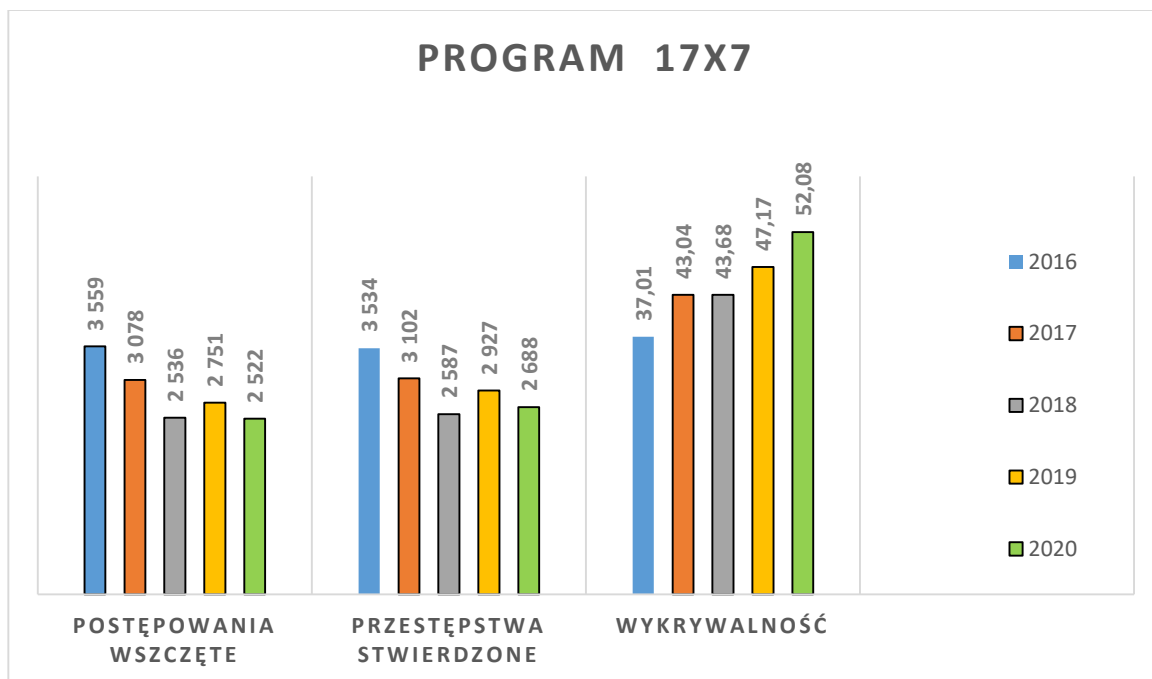
W poszczególnych kategoriach dane dotyczące przestępstw stwierdzonych kształtują się następująco:

- uszczerbek na zdrowiu – spadek z 95 do 88 (o 7 przestępstw mniej tj. o 7,37%), przy jednoczesnym wzroście wykrywalności do poziomu 94,32% (2019 r. – 93,68%);
- bójka i pobicie – spadek z 42 do 17 (o 25 mniej, tj. o 59,52%), przy jednoczesnym wzroście wykrywalności do poziomu 100% (2019 r. – 92,36%);
- kradzież cudzej rzeczy – spadek z 1 397 do 1 360 (o 37 mniej, tj. o 2,65%), przy jednoczesnym wzroście wykrywalności do poziomu 48,51% (2019 r. – 40,38%);
- kradzież samochodu – spadek z 61 do 52 (o 9 mniej, tj. o 14,75%), przy spadku wykrywalności do poziomu 9,62% (2019 r. – 30,65%);
- kradzież z włamaniem – spadek z 724 do 630 (o 94 mniej, tj. o 12,98%), przy jednoczesnym wzroście wykrywalności do poziomu 52,34% (2019 r. – 51,97%);
- przestępstwa rozbójnicze – wzrost z 114 do 120 (o 6 więcej, tj. o 5,26%), przy jednoczesnym wzroście wykrywalności do poziomu 91,67% (2019 r. – 89,47%);
- uszkodzenie rzeczy – spadek z 555 do 473 (o 82 mniej, tj. o 14,77%), przy jednoczesnym wzroście wykrywalności do poziomu 42,56% (2019 r. – 38,02%);

W 2020 rok odnotowano znaczący wzrost wykrywalności we wszystkich kategoriach przestępstw z grupy najbardziej uciążliwych, z wyłączeniem kradzieży samochodów.

Na poniższych wykresach przedstawiono ilość postępowań wszczętych, przestępstw stwierdzonych, a także wykrywalność na terenie działania Komendy Miejskiej Policji w Bydgoszczy w latach 2016 – 2020.





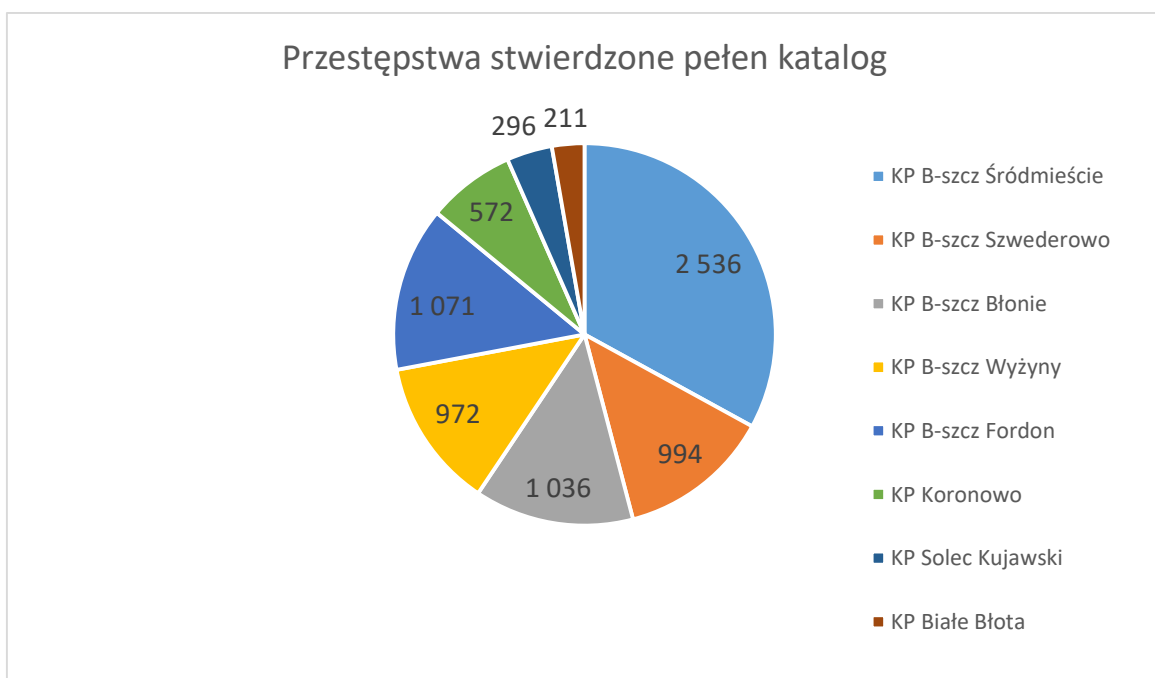
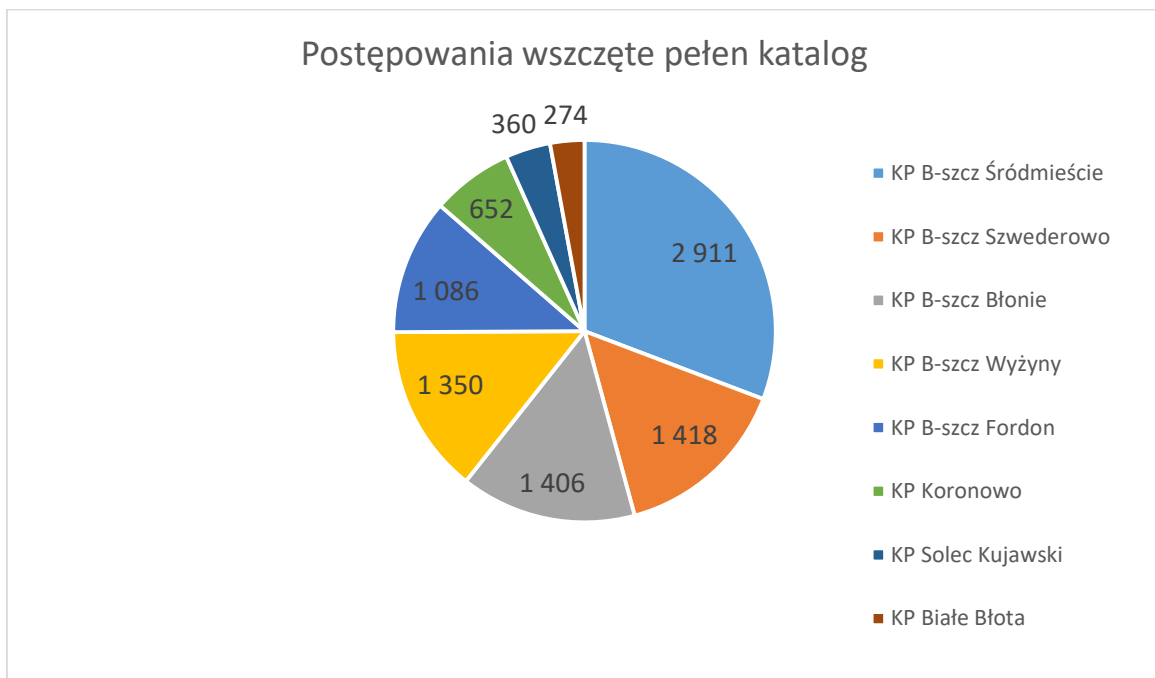
W roku 2020 w KMP w Bydgoszczy wszczęto 8 postępowań przygotowawczych o czyn z art. 148 kk - zabójstwo. Tyle samo, co w roku poprzednim. Odnotowaliśmy 10 przestępstw stwierdzonych, i ustaliliśmy sprawców wszystkich tych zbrodni. W kategorii przestępstwo zgwałcenia - art. 197 kk., zostało wszczętych 37 postępowań przygotowawczych, również tyle samo, co rok wcześniej, z czego stwierdzono 18 przestępstw. W roku ubiegłym także odnotowaliśmy tyle samo zdarzeń, i wykrywalność KMP osiągnęła również na poziomie roku ubiegłego tj. 88,89%. W roku 2020 nie ustaliliśmy sprawców dwóch przestępstw z tej kategorii.

Na skuteczność w wykrywaniu przestępstw zasadniczy wpływ miała bardzo dobra praca policjantów z podległych KMP komisariatów. Wyniki te przedstawia poniższa tabela:

Jednostka	Postępowania wszczęte ogółem			Przestępstwa stwierdzone ogółem			Wykrywalność ogólna		Wykrywalność kryminalna	
	2019	2020	WD	2019	2020	WD	2019	2020	2019	2020
KP Koronowo	624	652	104,49	538	572	106,32	72,68	76,41	65,78	72,27
KP Solec Kuj.	371	360	97,04	264	296	112,12	83,33	79,73	84,13	75,56
KP Śródmieście	2 965	2 911	98,18	2 749	2 536	92,25	67,32	68,81	59,71	62,83
KP Wyżyny	1 376	1 350	98,11	1 109	972	87,65	71,59	68,00	68,19	66,07
KP Fordon	1 222	1 086	88,87	1 003	1 071	106,78	70,36	75,93	65,76	70,45
KP Białe Błota	353	274	77,62	298	211	70,81	76,17	76,53	66,05	68,99
KP Szwederowo	1 676	1 418	84,61	1 288	994	77,17	71,21	75,30	69,08	73,87
KP Błonie	1 569	1 406	89,61	1 083	1 036	95,66	69,46	74,88	67,23	73,43
<b>KMP Bydgoszcz</b> (wszystkie jednostki i komórki organizacyjne)	10 405	9 642	92,67	9 945	8 372	84,18	73,34	73,07	64,40	67,40

\* WD – oznacza wskaźnik dynamiki, w tabeli uwzględniono wszystkie kategorie przestępstw.

Na poniższych dwóch wykresach przedstawiono porównanie ilości wszystkich wszczętych postępowań / przestępstw stwierdzonych, z podziałem na poszczególne Komisariaty Policji;





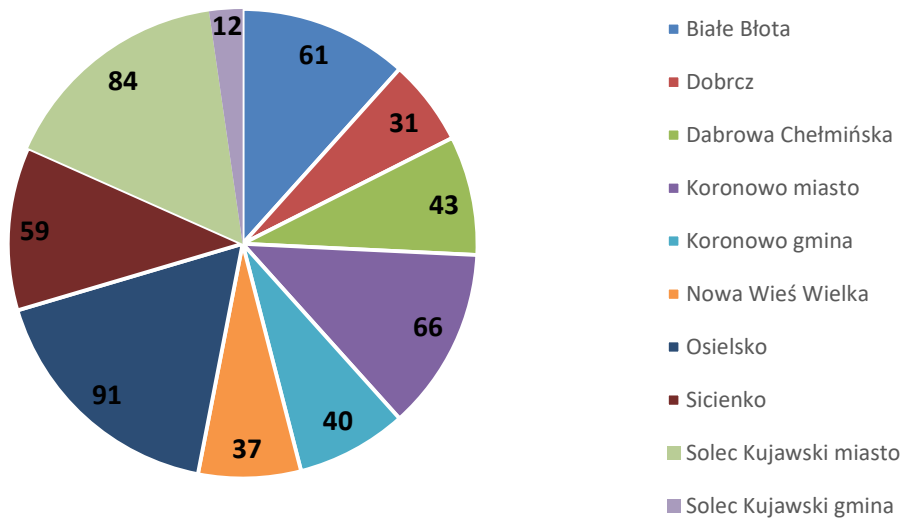
Natomiast z podziałem na poszczególne kategorie przestępstw i podziałem na poszczególne gminy - miejsce zaistnienia przestępstwa (bez zdarzeń zaistniałych na terenie miast Bydgoszcz), kształtuje się to następująco:

Rejon	Kradzieże		Kradzieże z włamaniem		Uszkodzenie rzeczy		Kradzież samochodu	
	Przestępst. stwierdzone	Wykrywa ilość %	Przestępst. stwierdzone	Wykrywa ilość %	Przestępst. stwierdzone	Wykrywa ilość %	Przestępst. stwierdzone	Wykrywa ilość %
Dobrcz	15	20,0	9	33,33	4	100	1	0,0
Dąbrowa Chełmińska	10	9,09	26	80,77	6	66,67	2	0,0
Koronowo Gmina	14	28,57	16	27,27	10	69,23	1	0,0
Koronowo Miasto	29	64,52	8	62,5	28	57,14	1	0,0
Nowa Wieś Wielka	21	47,62	9	11,11	6	66,67	1	100
Osielsko	44	27,27	34	5,85	10	20,0	5	20,0
Sicienko	24	34,62	19	54,55	13	38,46	0	-
Solec Kujawski Gmina	37	48,65	5	0,0	4	50,0	0	-
Solec Kujawski Miasto	3	0,0	25	80,0	10	50,0	1	0,0
Białe Błota	38	53,85	12	25,0	7	42,86	3	0,0

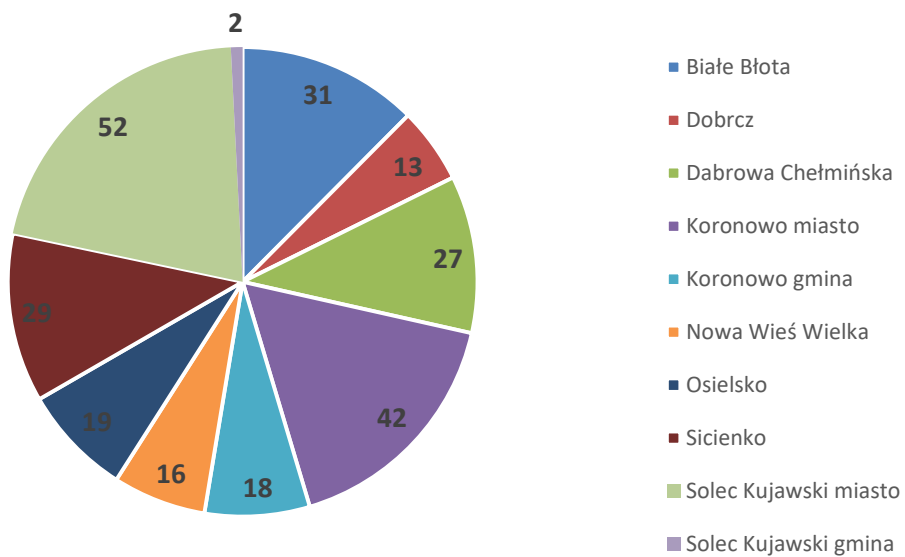
Rejon	Rozboje		Bójka i pobicie		Uszczerbek na zdrowiu		Pełen katalog przestępstw	
	Przestępst. stwierdzone	Wykrywa ilość %	Przestępst. stwierdzone	Wykrywa ilość %	Przestępst. stwierdzone	Wykrywa ilość %	Przestępst. stwierdzone	Wykrywa ilość %
<b>Dobrcz</b>	1	100	-	-	2	100	97	74,23
<b>Dąbrowa Chelmińska</b>	-	-	1	100	-	-	101	77,45
<b>Koronowo Gmina</b>	-	-	-	-	-	-	155	80,75
<b>Koronowo Miasto</b>	1	100	-	-	-	-	229	81,82
<b>Nowa Wieś Wielka</b>	-	-	-	-	1	100	131	73,28
<b>Osielsko</b>	1	100	-	-	2	100	179	53,89
<b>Sicienko</b>	1	100	-	-	2	100	141	65,75
<b>Solec Kujawski Gmina</b>	-	-	-	-	-	-	41	68,28
<b>Solec Kujawski Miasto</b>	7	71,43	-	-	5	80,0	288	80,56
<b>Białe Błota</b>	2	100	-	-	2	100	242	75,82

Na poniższych dwóch wykresach przedstawiono ilość przestępstw stwierdzonych oraz przestępstw wykrytych, w kategorii „Program 17X7”, jakie odnotowaliśmy w poszczególnych gminach.

## Postępowania stwierdzone "17x7"



## Przestępstwa wykryte "17x7"



Funkcjonariusze KMP w Bydgoszczy ustalili łącznie 3 774 podejrzanych (2019 r. – 4 168). Wobec 133 z nich, na wniosek Prokuratury, Sądy zastosowały środek zapobiegawczy w postaci tymczasowego aresztowania (2019 r. – 158).

Ustalono 123 nieletnich (2019 r. – 135), którzy dokonali łącznie 229 czynów karalnych (2019 r. – 271).

W ramach codziennych kontroli oraz prowadzonych działań, policjanci zatrzymali 280 osób poszukiwanych listami gończymi.

W 2020 roku bydgoscy policjanci odzyskali mienie utracone przez pokrzywdzonych w wyniku przestępstw na łączną kwotę 1 923 486 złotych.

W ubiegłym roku stwierdzono także 945 (2019 r. - 708) przestępstw z Ustawy z dnia 29 lipca 2005 roku „o przeciwdziałaniu narkomanii”. Zatrzymano 588 (2019 r. - 385) podejrzanych, a z rynku przejęto łącznie prawie 51 kilogramów różnego rodzaju narkotyków (2018 r. - ponad 40 kilogramów).

Ponadto policjanci zajmujący się zwalczaniem przestępczości gospodarczej ujawnili i zabezpieczyli ponad 1 962 kilogramy tytoniu, przeszło 368 tys. sztuk papierosów, a także 2 661 litrów alkoholu, które nielegalnie usiłowano wprowadzić do sprzedaży, co mogło narazić Skarb Państwa na uszczuplenia z tytułu nieodprowadzonego podatku VAT, akcyzy i cła na kwotę 2 076 976 złotych.

Powyższe jest efektem utrzymującej się już od wielu lat bardzo dobrej współpracy funkcjonariuszy i pracowników Komendy Miejskiej Policji w Bydgoszczy ze wszystkimi podmiotami poza policyjnymi, które w zakresie swojego działania, także podejmują czynności zmierzające do poprawy bezpieczeństwa na terenie powiatu bydgoskiego.

## II. OCENA PRACY PIONU PREWENCJI I RUCHU DROGOWEGO.

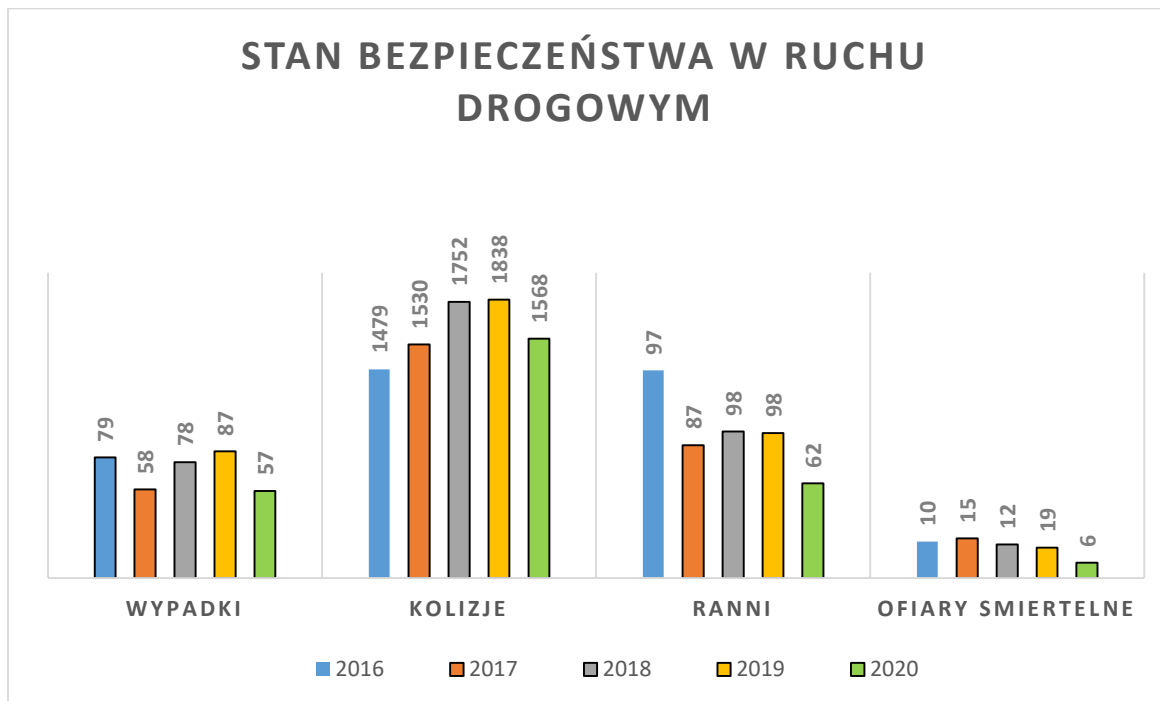
### Stan bezpieczeństwa w ruchu drogowym.

W 2020 roku na terenie działania Komendy Miejskiej Policji w Bydgoszczy zmniejszyła się ogólna liczba wypadków drogowych, zmniejszyła się ilość zdarzeń drogowych z 8214 do 6809. Odnotowano spadek ilości osób, które poniosły śmierć w wyniku tych zdarzeń z 33 w 2019 r. do 16 w 2020 r. W wyniku zdarzeń ranne zostały 203 osoby.

Dane dotyczące zdarzeń drogowych na przestrzeni lat 2018 – 2020 dla całej KMP w Bydgoszczy oraz dla jednostek i komórek organizacyjnych powiatu bydgoskiego kształtują się następująco:

Gmina	KOLIZJE			WYPADKI			OFIARY ŚMIERTELNE			RANNI		
	2018	2019	2020	2018	2019	2020	2018	2019	2020	2018	2019	2020
<b>Białe Błota</b>	338	378	299	9	8	4	2	3	0	12	5	4
<b>Dąbrowa Chełmińska</b>	102	111	94	6	5	4	5	2	1	6	3	3
<b>Dobrcz</b>	201	166	147	8	11	5	0	4	0	11	11	7
<b>Koronowo</b>	301	308	289	18	18	18	3	2	1	18	22	21
<b>Nowa Wieś Wielka</b>	209	234	192	8	11	5	1	2	1	8	16	5
<b>Osielsko</b>	239	258	224	6	10	2	0	0	0	12	12	2
<b>Sicienko</b>	217	204	190	11	10	6	1	2	0	15	12	6
<b>Solec Kujawski</b>	145	179	133	12	14	13	0	4	3	16	17	14
<b>RAZEM Gminy</b>	1 752	1 838	1 568	78	87	57	12	19	6	98	98	62
<b>MIASTO Bydgoszcz</b>	5 753	6 122	5 047	172	167	137	8	14	10	187	170	141
<b>POWIAT Bydgoszcz</b>	7 505	7 960	6 615	250	254	194	20	33	16	285	268	203

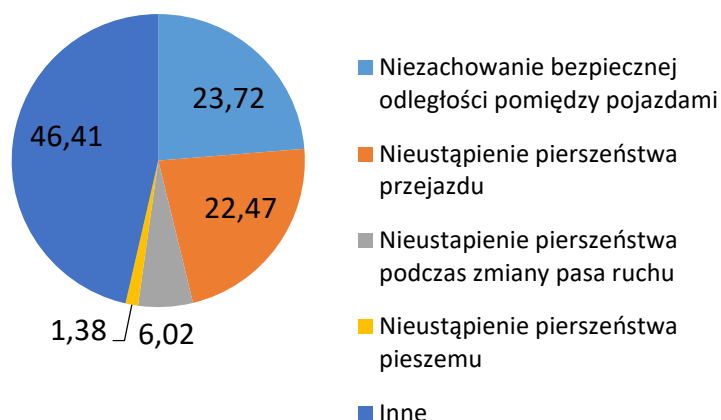
Na poniższym wykresie przedstawiono stan bezpieczeństwa w ruchu drogowym na terenie powiatu bydgoskiego (z wyłączeniem miasta Bydgoszczy) w latach 2016 - 2020.



W roku 2020, podobnie jak w latach ubiegłych, sprawcami 90,25% wszystkich zdarzeń drogowych byli kierujący pojazdami. Najczęstszymi przyczynami zdarzeń drogowych pozostają nadal:

- niezachowanie bezpiecznej odległości między pojazdami – 23,72%;
- nieustąpienie pierwszeństwa przejazdu – 22,47%;
- nieustąpienie pierwszeństwa podczas zmiany pasa ruchu – 6,02%;
- nieustąpienie pierwszeństwa pieszemu – 1,38%;

## NAJCZĘSTSZE PRZYCZYNY ZDARZEŃ DROGOWYCH



W minionym roku policjanci z pionu ruchu drogowego kontynuowali akcje, które miały na celu przede wszystkim zwiększenie bezpieczeństwa na drogach całego powiatu bydgoskiego. Były to między innymi: „Bezpieczne przejścia”, „Bezpieczny pieszy”, „Niechroniony uczestnik ruchu drogowego”, „Kaskadowy Pomiar Prędkości”, „Truck&Bus”, „Alkohol i narkotyki”, „Pasy”, „Smog”, „Świeć przykładem”, „Pieszy”, „Bezpieczny weekend”, „Trzeźwy poranek”, „Trzeźwy kierujący”, „Ferie”, „Bezpieczne wakacje”, „Bezpieczny Rower”, „Bezpieczna droga do szkoły”, „Znicz”.

Wydział Ruchu Drogowego KMP w Bydgoszczy kontynuował w roku 2020, współpracę z innymi służbami organizując wspólne patrole na drogach powiatu bydgoskiego między innymi z Żandarmerią Wojskową, Inspekcją Transportu Drogowego, a także z Służbą Celno – Skarbową.

Na terenie powiatu bydgoskiego (z wyłączeniem miasta Bydgoszczy) stwierdzono ogółem 151 (2019 - 165) przestępstw z art. 178a KK (*prowadzenie pojazdu w stanie nietrzeźwości*). W tym na terenie gminy;

- Białe Błota	- 42
- Dobrcz	- 12
- Dąbrowa Chełmińska	- 9
- Koronowo miasto	- 8
- Koronowo gmina	- 17
- Nowa Wieś Wielka	- 17
- Osielsko	- 10
- Sicienko	- 10
- Solec Kujawski miasto	- 19
- Solec Kujawski gmina	- 7

W analizowanym okresie policjanci WRD KMP w Bydgoszczy przeprowadzili 118 834 kontrole stanu trzeźwości kierowców tj. o 73 015 (- 38,56%) mniej, niż w poprzednim roku (2019 r. – 191 849).

Na bieżąco opiniowano także wnioski dotyczące zmian organizacji ruchu w związku z organizowanymi imprezami i prowadzonymi robotami drogowymi w obrębie pasa drogowego. W 2020 roku policjanci WRD skierowali do zarządców dróg 422 (2019 r. – 462) wnioski dotyczące poprawy bezpieczeństwa na drogach.



### **Organizacja i realizacja służby patrolowo – interwencyjnej i obchodowej.**

W 2020 roku policjanci pionu prewencji wykonali 52 145 służb patrolowych (2019 r. – 48 734). W służby te wliczono również patrole ze służb ponadnormatywnych. Wskaźnik wykorzystania policjantów ogniów patrolowo – interwencyjnych w służbie patrolowej wyniósł 32,93% (2019 r. – 32,07%), oraz dzielnicowych w służbie obchodowej wyniósł odpowiednio: 50,04% w roku 2020, i 51,06% w 2019 roku.

W minionym roku policjanci z KMP w Bydgoszczy przeprowadzili 49 551 interwencji przy 51 483 w 2019 roku.

Większa ilość patroli, będących w dyspozycji dyżurnego, wpłynęła na spadek średniego czasu reakcji na zdarzenie, który w 2020 roku wyniósł 23:15, natomiast w 2019 roku 23:41, tj. 0:26 min.

W 2020 roku odnotowano wzrost ilości osób doprowadzonych do „Pomieszczenia dla Osób Zatrzymanych”. W całym 2020 roku doprowadzono 4 231 osób, natomiast w 2019 roku 3 422. Ponadto w 2020 roku 1 175 osób osadzono w policyjnym „Pomieszczeniu dla Osób Zatrzymanych” celem wytrzeźwienia, przy 802 osobach doprowadzonych w roku 2019.

Policjanci z Komendy Miejskiej Policji w Bydgoszczy w minionym roku nałożyli na sprawców wykroczeń 47 723 mandaty karne na łączną kwotę 8,8 miliona złotych, natomiast w roku 2019 nałożyli 42 526 mandaty karne na łączną kwotę 7,8 miliona złotych.

W całym 2020 roku wobec osób popełniających wykroczenia skierowano 3 509 wniosków o ukaranie do Sądu (2019 r. – 3 606). Wnioski te dotyczyły najczęściej wykroczeń przeciwko: porządkowi i bezpieczeństwu w komunikacji – 1 622, mieniu 646 (w tym m.in. 540 z art. 119 kw – kradzież i 72 z art. 124 kw – uszkodzenie mienia) oraz porządkowi i spokojowi publicznemu – 380 (w tym 163 z art. 51 kw – zakłócanie porządku w tym ciszy nocnej).

Ponadto w związku z Rozporządzeniem Rady Ministrów z dnia 9 października 2020 roku w sprawie ustanowienia określonych ograniczeń, nakazów i zakazów w związku z wystąpieniem stanu epidemii, i póź., policjanci Komendy Miejskiej Policji w Bydgoszczy realizowali obowiązki związane z przeprowadzaniem sprawdzeń odbywania nałożonej kwarantanny oraz przestrzegania określonych ograniczeń, nakazów i zakazów.

Policjanci na terenie powiatu przeprowadzili ponad 5 460 interwencji, w tym 89 związanych z przemieszczaniem się osób, 210 przemieszczania się osób w transporcie zbiorowym, 95 związanych z gromadzeniem się osób w miejscach publicznych, 1 684 związanych z nieprzestrzeganiem obowiązku zasłaniania twarzy, oraz 3 380 innych. Również policjanci Komendy Miejskiej Policji w Bydgoszczy na terenie powiatu (z wyłączeniem Bydgoszczy) sprawdzili 108 860 osoby poddane kwarantannie i izolacji na 37 225 adresach. W działania te zaangażowanych było 4 675 funkcjonariuszy.

W 2020 roku, tak jak i w latach poprzednich, znaczący wkład w utrzymanie na dobrym poziomie bezpieczeństwa i porządku publicznego na terenie powiatu bydgoskiego, miało wsparcie finansowe władz samorządowych. Przekazane środki zostały przeznaczone na dodatkowe służby patrolowe, pełnione przez policjantów w poszczególnych gminach. Wkład samorządów w tym zakresie kształtował się następująco:

- |                            |              |
|----------------------------|--------------|
| • Starostwo Powiatowe      | 10.000,00 zł |
| • Gmina Białe Błota        | 4.000,00 zł  |
| • Gmina Osielsko           | 20.000,00 zł |
| • Gmina Sicienko           | 6.000,00 zł  |
| • Gmina Dobrcz             | 6.000,00 zł  |
| • Gmina Dabrowa Chełmińska | 7.000,00 zł  |
| • Miasto i Gmina Koronowo  | 6.000,00 zł  |
| • Gmina Solec Kujawski     | 20.000,00 zł |
| • Gmina Nowa Wieś Wielka   | 15.000,00 zł |

Na terenie powiatu bydgoskiego zrealizowano 420 służb ponadnormatywnych z przekazanych przez samorząd środków finansowych. W tym poszczególne gminy sfinansowały następującą ilość służb:

- Solec Kujawski - 100
- Osielsko - 100
- Nowa Wieś Wielka - 75
- Dąbrowa Chełmińska - 35
- Koronowo - 30
- Dobrcz - 30
- Sicienko - 30
- Białe Błota - 20

Ponadto ze środków przekazanych przez Starostwo Powiatowe zrealizowano dodatkowo 50 takich służb.

Policjanci w ramach patroli ponadnormatywnych pełnili służby na terenie poszczególnych gmin. Działania policjantów ukierunkowane były na ujawnianie wykroczeń oraz przestępstw, takich jak; bójki, kradzieże, włamania, rozboje, przestępstwa narkotykowe, prowadzenie pojazdów pod wpływem alkoholu lub środków odurzających, oraz egzekwowania przestrzegania zakazów spożywania alkoholu w miejscach niedozwolonych. Ponadto służba pełniona była pod kątem zapewnienia bezpieczeństwa i porządku publicznego w rejonie kąpielisk i miejsc wypoczynku osób.

**PROFILAKTYKA SPOŁECZNA** (Działania w zakresie rozpoznawania i profilaktycznej pracy Policji na rzecz zapobiegania demoralizacji oraz patologii społecznej).

### **Bezpieczeństwo w Ruchu Drogowym**

- „Bezpieczna droga do szkoły” – zrealizowano 20 spotkań z 415 dziećmi i młodzieżą szkolną, podczas których przekazywane były wiadomości dotyczące podstawowych zagadnień związanych z bezpiecznym przechodzeniem przez ulicę. Zrealizowano również w ramach tych spotkań kampanię pn. „Świeć przykładem”, podczas której omawiano z dziećmi potrzebę noszenia elementów odblaskowych.
- „Bezpieczna droga do szkoły z Polfinkiem” inauguracja roku szkolnego. W ramach akcji, wraz z policjantami WRD KMP w Bydgoszczy, przeprowadzono ćwiczenia praktyczne na przejściach dla pieszych. W ramach akcji zrealizowano 3 spotkania z 161 dziećmi w szkołach podstawowych na terenie powiatu bydgoskiego.
- „Ogólne zasady bezpieczeństwa w RD” – przeprowadzono 17 spotkań dla 531 uczniów na temat bezpiecznego poruszania się na drogach, przechodzenia przez jezdnię oraz zasad bezpieczeństwa i noszenia elementów odblaskowych. Powyższa tematyka realizowana była zgodnie z kalendarzem ogólnopolskich kampanii tj. „Twoje światła - nasze bezpieczeństwo”, „Bezpieczeństwo w ruchu drogowym”, „Dla każdego jest miejsce na drodze”, „Niechroniony uczestnik ruchu drogowego”, „Patrz i słuchaj”, „Bezpieczny pasażer”, „Świeć przykładem”.
- W styczniu funkcjonariusze Wydziału Prewencji KMP w Bydgoszczy wzięli udział w XVII Powiatowym Konkursie Plastycznym pn. „Jestem bezpieczny na drodze”, w konkursie wzięło udział 20 dzieci z terenu powiatu bydgoskiego.
- W marcu w Szkole Podstawowej w Ostromecku zorganizowano tzw. „Niebieski Tydzień”, w trakcie którego odbyło się 5 spotkań, w których wzięło udział 70 uczniów klas podstawowych. Podczas spotkania poruszono temat bezpieczeństwa w ruchu drogowym, a także został zorganizowany konkurs plastyczny. Nagrody rzeczowe dla dzieci wraz z Policją ufundował Wójt Gminy Dąbrowa Chełmińska.

## **Bezpieczeństwo dzieci i młodzieży**

- Spotkania dla młodzieży z tematyki „Odpowiedzialność prawna nieletnich”. Na terenie powiatu bydgoskiego zrealizowano 3 spotkania, a udział w nich wzięło 116 uczniów oraz 4 pedagogów.
- „Bezpieczne otoczenie” – w ramach współpracy z kołem psychologii UKW w Bydgoszczy zrealizowano projekt adresowany do dzieci w wieku 6-9 lat na terenie placówek oświatowych z tematyki „złego, dobrego dotyku”, czyli wykorzystywania seksualnego małoletnich. W ramach projektu zrealizowano w Szkole Podstawowej w Dobrczu 3 spotkania, w których wzięło udział 60 dzieci.
- „Bezpieczny przedszkolak” - przeprowadzono 5 spotkań z 110 przedszkolakami. W trakcie spotkań omówiono temat szeroko rozumianego bezpieczeństwa dzieci tj., w domu, przedszkolu czy na ulicy.
- „Bezpieczne zachowania w kontakcie z psem” – zrealizowano 6 spotkań z dziećmi o tematyce bezpiecznego kontaktu z psem oraz pracy psa policyjnego, w których wzięło udział 210 dzieci.
- „Praca policjanta” - ogólne zasady bezpieczeństwa – spotkanie wpisujące się w kampanię „Zostań kimś wyjątkowym” – przeprowadzono 1 spotkanie z 50 uczniami na temat pracy policji, struktury oraz zadań wynikających z Ustawy o Policji. Zaprezentowano również sprzęt będący na wyposażeniu Policji.
- „Obcy niebezpieczny” – wśród 150 uczniów z rejonu powiatu bydgoskiego zorganizowano 6 spotkań, podczas których omówiono zagadnienie związane z zachowaniem ostrożności przy kontakcie z osobą obcą.
- „Bezpieczne ferie 2020” - w ramach akcji przeprowadzono 30 spotkań na terenie powiatu bydgoskiego nt. bezpiecznych zachowań podczas wypoczynku zimowego. W spotkaniach wzięło udział 3 214 uczestników.

- „Kręci mnie bezpieczeństwo nad wodą” – w ramach akcji przeprowadzono 8 spotkań z uczestnikami półkolonii i obozów harcerskich, obozu zapaśniczego w Pieczyskach oraz Rodzinnym Porcie Jachtowo Tazbirowo OSP Gościeradz, na temat bezpiecznego wypoczynku nad wodą. W akcji wzięło udział 179 uczestników.
- „Bezpieczeństwo w życiu codziennym” – program był realizowany dla uczniów szkół podstawowych na temat: bezpiecznych zabaw, nieufania obcym oraz bezpieczeństwa podczas przechodzenia przez ulicę. Przeprowadzono 2 spotkania dla 180 uczniów pn. „Bądź bezpieczny”.
- „Bezpieczne ferie”, „Bezpieczne wakacje” - w ramach spotkań z dziećmi i młodzieżą w placówkach oświatowych oraz na półkoloniach i koloniach prezentowane były zagadnienia dot. bezpiecznych zachowań oraz niebezpieczeństw, jakie mogą spotkać dzieci podczas spędzania ferii zimowych i wakacji letnich. Zrealizowano 7 spotkań, w których wzięło udział 356 uczniów. Skontrolowano miejsca wypoczynku dzieci i młodzieży przebywających na koloniach ZHP.

## **PATOLOGIE SPOŁECZNE**

### **Profilaktyka uzależnień**

- Przeprowadzono 7 spotkań na temat „patologii społecznych” oraz „narkotyki i dopalacze”, w którym wzięło udział 190 uczestników.
- Przeprowadzono 2 spotkania na temat „Profilaktyki uzależnień”, w których wzięło udział 125 uczniów szkół podstawowych oraz ponadpodstawowych.
- Przeprowadzono 1 spotkanie z 80 uczniami na temat konsekwencji prawnych wynikających z ustawy o przeciwdziałaniu narkomanii, odpowiedzialności prawnej nieletnich oraz działań w ramach profilaktyki uzależnień.
- Funkcjonariusze WP KMP przeprowadzili 1 spotkanie dla rodziców i nauczycieli w Szkole Podstawowej w Łochowie na temat odpowiedzialności prawnej nieletnich oraz na temat szkodliwości działania środków odurzających, podczas prelekcji wykorzystano walizki edukacyjne. W spotkaniu wzięło udział 80 osób.

## **Cyberprzestępczość**

- Przeprowadzono 6 spotkań na temat „Cyberprzemocy – bezpieczny Internet”, w którym wzięło udział 314 osób, w tym 2 pedagogów.
- „Cyberzagrożenia, cyberbezpieczeństwo, hejt i mowa nienawiści” – przeprowadzono 4 spotkania na terenach powiatu bydgoskiego na temat bezpiecznego korzystania z Internetu oraz zagrożeń z jego nadużywania. W spotkaniach wzięło udział 166 osób.

## **Bezpieczeństwo osób starszych**

- Przeprowadzono 2 spotkania w ramach programu „Bezpieczny senior”. Celem spotkań było zapobieganie przestępstwom, w których ofiarami są ludzie starsi w tym „metod na wnuczka, na policjanta”, jak również przeciwdziałanie przemocy wobec osób starszych. W spotkaniach wzięło udział 50 osób.  
W ramach wzmocnienia działań profilaktycznych dotyczących oszustw osób starszych i samotnych, został stworzony komunikat dot. powyższego zagadnienia, który został przekazany do proboszczów parafii, przychodni zdrowia gminy Dąbrowa Chełmińska.

## **Handel ludźmi**

- Przeprowadzono 8 spotkań w szkołach podstawowych i ponadpodstawowych na temat „Handlu ludźmi”, w których wzięły udział 152 osoby. Podczas spotkań zaprezentowano filmy profilaktyczne z kampanii o przeciwdziałaniu „handlowi ludźmi”.

## Inne

- W lutym odbyło się spotkanie z pracownikami Urzędu Gminy Dąbrowa Chełmińska, gdzie zostały omówione algorytmy postępowania w przypadku wtargnięcia do urzędu osoby agresywnej lub uzbrojonego napastnika. Omówione zostały zagadnienia związane z obroną konieczną i stanem wyższej konieczności, czyli przepisami Kodeksu Karnego. Urzędnicy uczyli się też bezpiecznych pozycji, które należy stosować np. w sytuacji napadu i nabyli wiedzę, jak minimalizować niebezpieczeństwo podczas wystąpienia zagrożenia. W spotkaniu wzięło udział 39 osób.

## III. SYTUACJA KADROWA I LOGISTYCZNA.

Na dzień 01 stycznia 2020 roku stan etatowy Komendy Miejskiej Policji w Bydgoszczy wynosił 1 008 policjantów, w tym 4 wakaty. W całym 2020 roku do służby w Komendzie Miejskiej Policji w Bydgoszczy przyjęto 60 nowych funkcjonariuszy, natomiast zwolniono 47. Szeregi bydgoskiej komendy zasililo 14 policjantów przeniesionych z innych jednostek, a 46 zdecydowało się na kontynuowanie służby poza jej strukturami. 6 etatów oddano do KWP w Bydgoszczy. W związku z powyższym na dzień 31 grudnia 2020 roku ilość etatów w KMP wynosi 1 002, w tym 17 wakatów.

Ponadto w dniu 1 października 2020 roku w strukturach Komisariatu Policji Bydgoszcz - Błonie został utworzony Posterunek Policji Osowa Góra, ze stanem osobowym 15 funkcjonariuszy policji.



W 2020 roku znaczący wkład w utrzymanie na dobrym poziomie bezpieczeństwa i porządku publicznego na terenie powiatu bydgoskiego miało wsparcie finansowe władz samorządowych. Przekazane środki zostały przeznaczone w dużej mierze na dodatkowe służby patrolowe, co przedstawiłem Państwu wcześniej.

Otrzymaliśmy także dofinansowanie do zakupu pojazdów służbowych. Wkład samorządów w tym zakresie kształtował się następująco:

- |                           |              |
|---------------------------|--------------|
| • Gmina Białe Błota       | 96.000,00 zł |
| • Gmina Osielesko         | 50.000,00 zł |
| • Miasto i Gmina Koronowo | 40.000,00 zł |
| • Gmina Dobrcz            | 30.000,00 zł |
| • Gmina Sicienko          | 20.000,00 zł |

Ponadto Komenda Miejska Policji w Bydgoszczy otrzymała duże wsparcie finansowe od;

- Banku Spółdzielczego w Koronowie w wysokości 3 500 złotych, jako dofinansowanie na zakup walizki edukacyjnej dla Wydziału Prewencji
- Fundacji Skarbowości im. Jana Pawła II w postaci 10 sztuk kurtko - śpiworów z przeznaczeniem do wydania dla osób bezdomnych wartości łącznej 2 000 złotych.
- Zarządu Dróg Miejskich i Komunikacji Publicznej w postaci zawieszek samochodowych „Jeźdź bezpiecznie”, wartości 730 złotych.

## PODSUMOWANIE

*Już od wielu lat staramy się nasze działania dostosowywać do oczekiwań mieszkańców powiatu bydgoskiego, celem zapewnienia odpowiedniego poziomu bezpieczeństwa w naszym regionie. Przedstawione w niniejszym sprawozdaniu dane świadczą o tym, że stan porządku i bezpieczeństwa na terenie działania Komendy Miejskiej Policji w Bydgoszczy jest stabilny i utrzymywany na dobrym poziomie. Bydgoska Policja w 2020 roku uzyskała dobre wyniki w pracy pionu prewencji oraz w zwalczaniu przestępczości kryminalnej. Jest to szczególnie widoczne przez pryzmat znacznego spadku przestępczości w najbardziej uciążliwych dla mieszkańców kategoriach przestępstw przy jednoczesnym wzroście wykrywalności.*

*Nieustannie prowadzone programy prewencyjne realizowane przez policjantów przyczyniły się nie tylko do zapobiegania, ale również zwalczania przestępczości.*

*Nie bez znaczenia dla osiągnięcia tak dobrych wyników jest pomoc udzielana przez władze powiatu, dla których bezpieczeństwo jest jednym z priorytetów.*

*Komendant Miejski Policji  
w Bydgoszczy*

*mł. insp. Witold Markiewicz*