

Bydgoszcz, 31 stycznia 2023 roku

Egz. nr

**S P R A W O Z D A N I E**  
**KOMENDANTA MIEJSKIEGO POLICJI**  
**W BYDGOSZCZY**  
**Z DZIAŁALNOŚCI W 2022 ROKU**

oraz

**I N F O R M A C J A**  
**O STANIE PORZĄDKU I BEZPIECZEŃSTWA**  
**PUBLICZNEGO NA TERENIE**  
**POWIATU BYDGOSKIEGO**

Zadaniem Policji jest bezpośrednia, codzienna ochrona prawa, porządku i bezpieczeństwa publicznego. Jako instytucja realizująca ustawowe zadania mamy na uwadze przede wszystkim ochronę zdrowia i życia ludzkiego oraz mienia przed bezprawnym zamachem naruszającymi te dobra, jak i również wykrywanie przestępstw i ściganie ich sprawców.

Mając na względzie, iż poczucie bezpieczeństwa wszystkich mieszkańców – lub jego brak – przesądza o jakości życia i rozwoju, w celu utrzymania właściwego poziomu stanu bezpieczeństwa realizowaliśmy zadania wynikające z przyjętych priorytetów i oczekiwań mieszkańców powiatu bydgoskiego.

W 2022 roku policjanci Komendy Miejskiej Policji w Bydgoszczy aktywnie uczestniczyli w kreowaniu właściwego wizerunku tej instytucji na wielu kluczowych płaszczyznach. Kontynuowaliśmy szereg programów profilaktycznych. Programy takie już od wielu lat są naszym wkładem w podniesienie świadomości mieszkańców powiatu bydgoskiego na temat możliwości wystąpienia realnych zagrożeń, ale przede wszystkim umiejętności przeciwdziałania ich negatywnym skutkom.

W sprawozdaniu tym przedstawiam Państwu efekty pracy policjantów oraz pracowników Komendy Miejskiej Policji w Bydgoszczy. Jest to kolejny rok, w którym z właściwym skutkiem realizowaliśmy zadania związane z codzienną ochroną prawa, porządku i bezpieczeństwa mieszkańców.

## **I. OCENA ZAGROŻENIA PRZESTĘPCZOŚCIĄ I WYNIKI PRACY WYKRYWCZEJ.**

Na terenie działania Komendy Miejskiej Policji w Bydgoszczy w 2022 roku łącznie wszczęliśmy 9 841 postępowań przygotowawczych, to jest o 434 mniej niż w 2021 roku, przy jednoczesnym wzroście wykrywalności ogólnej w stosunku do roku ubiegłego o 1,41% (2021 r. - 73,85%, 2022 r. - 75,26%).

W minionym roku odnotowano 9 942 przestępstwa stwierdzone, jest to wzrost o 133 przestępstwa w stosunku do roku ubiegłego (2021 r. - 8 809). Jednocześnie ustaliliśmy 4 227 podejrzanych (o 99 mniej niż w roku 2021), którym udowodniono dokonanie łącznie 7 543 przestępstwa (w 2021 roku - 7 276).

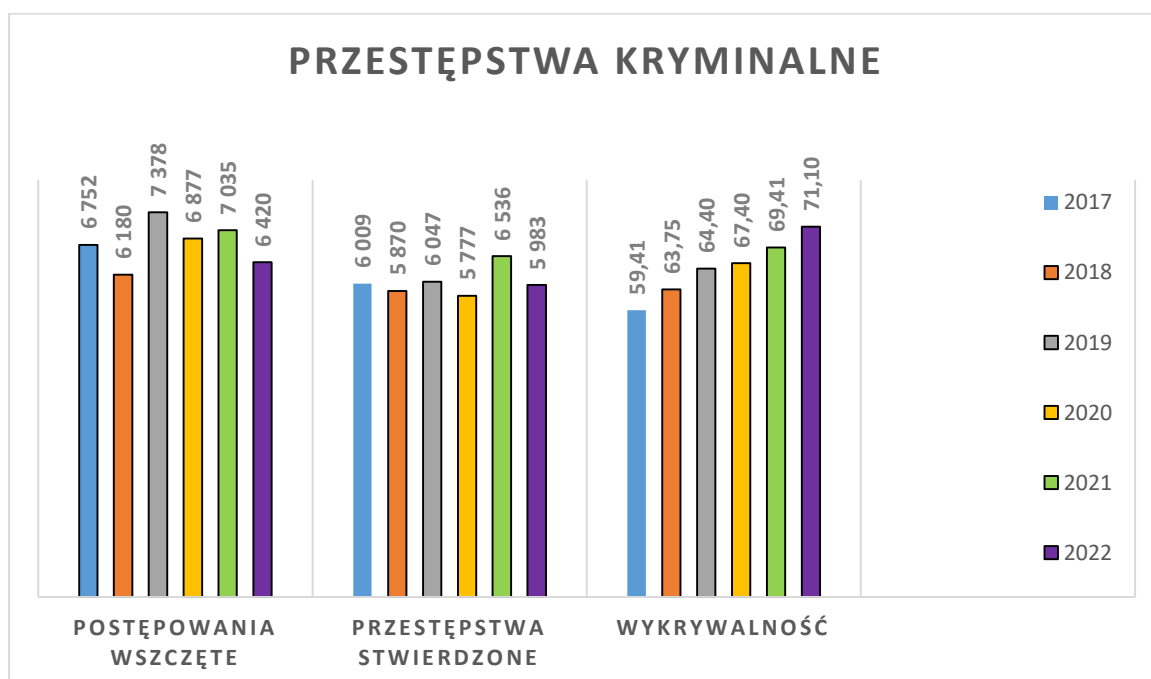
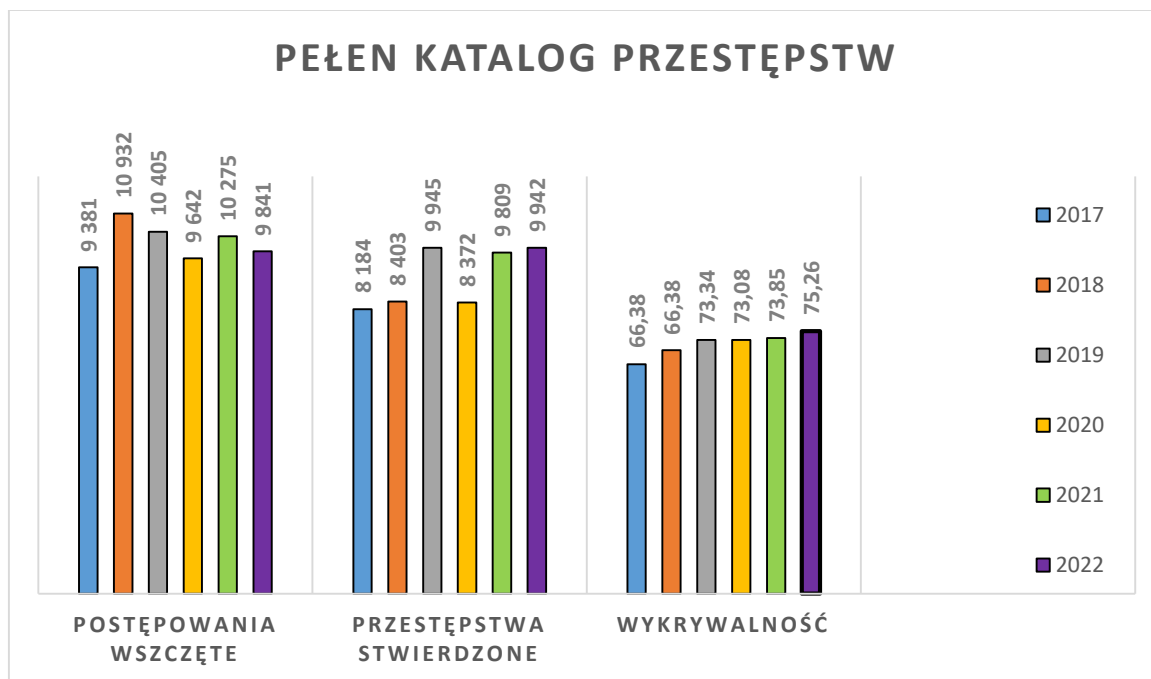
W kategorii przestępstw kryminalnych wszczęto 6 420 postępowań, tj. o 615 spraw mniej niż w roku 2021. Odnotowano jednocześnie wzrost ich wykrywalności o 1,69% (2021 r. – 69,41%, 2022 r. – 71,10%).

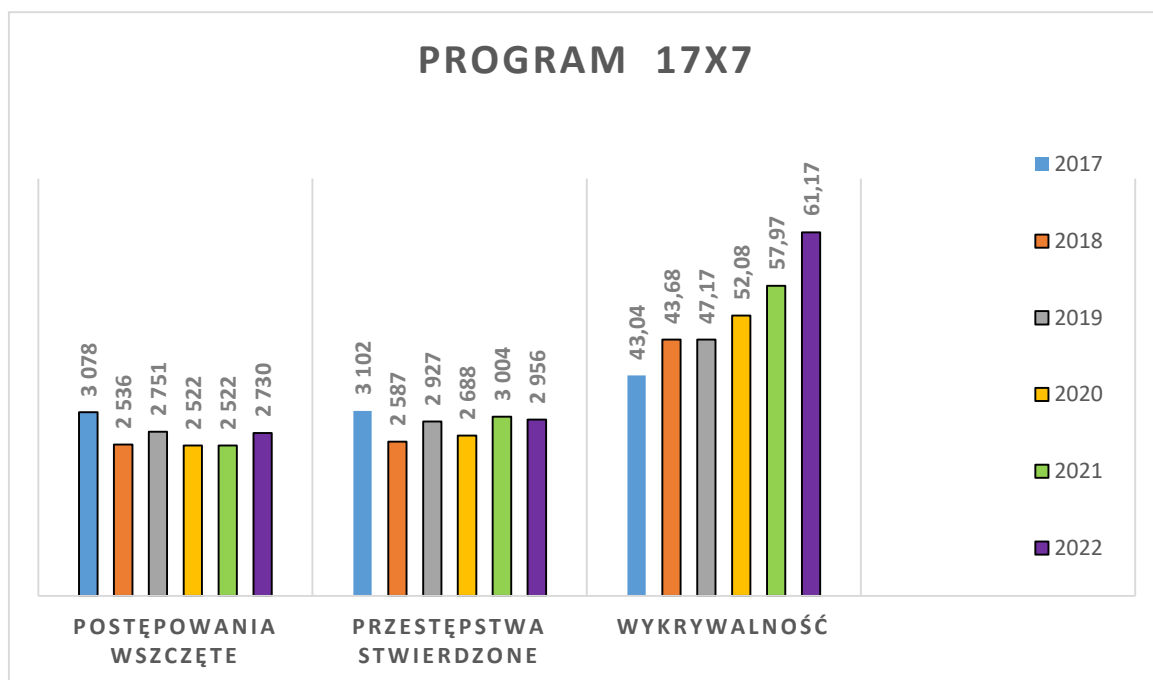
W siedmiu kategoriach pospolitych przestępstw kryminalnych najbardziej uciążliwych dla społeczeństwa, zwanych „programem 17x7”, do których zaliczamy; uszczerbek na zdrowiu, bójkę i pobicie, kradzież cudzej rzeczy, kradzież samochodu, kradzież z włamaniem, przestępstwa rozbójnicze oraz uszkodzenie rzeczy, odnotowaliśmy wzrost postępowań wszczętych (2021 r. – 2 522, 2022 r. – 2 730), przy spadku przestępstw stwierdzonych (2021 r. – 3 004, 2022 r. – 2 956), tj. o 1,60%. Wykrywalność tego rodzaju przestępstw w 2022 roku w stosunku do roku ubiegłego wzrosła o 3,20% (2021 r. – 57,97%, 2022 r. – 61,17%).

W poszczególnych kategoriach dane dotyczące przestępstw stwierdzonych kształtują się następująco:

- uszczerbek na zdrowiu – spadek z 114 do 98 (o 16 przestępstw tj. o 14,04%), przy jednoczesnym wzroście wykrywalności do poziomu 97,96% (2021 r. – 94,74%);
- bójka i pobicie – wzrost z 23 do 29 (o 6, tj. o 26,09%), przy spadku wykrywalności do poziomu 96,55% (2021 r. - 100%);
- kradzież cudzej rzeczy – wzrost z 1 448 do 1 1510 (o 62, tj. o 16,00%), przy jednoczesnym wzroście wykrywalności do poziomu 57,65% (2021 r. – 54,62%);
- kradzież samochodu – wzrost z 32 do 38 (o 6, tj. o 18,75%), przy wzroście wykrywalności do poziomu 42,11% (2021 r. – 33,33%);
- kradzież z włamaniem – spadek z 831 do 639 (o 192, tj. o 23,10%), przy jednoczesnym wzroście wykrywalności do poziomu 65,16% (2021 r. – 63,78%);
- przestępstwa rozbójnicze – wzrost z 53 do 83 (o 30, tj. o 56,60%), przy jednoczesnym wzroście wykrywalności do poziomu 98,80% (2021 r. – 98,11%);
- uszkodzenie rzeczy – wzrost z 535 do 597 (o 62, tj. o 11,59%), przy jednoczesnym wzroście wykrywalności do poziomu 52,90% (2021 r. – 44,51%);

Na poniższych wykresach przedstawiono ilość postępowań wszczętych, przestępstw stwierdzonych, a także poziom wykrywalności na terenie działania Komendy Miejskiej Policji w Bydgoszczy w latach 2017 – 2022.





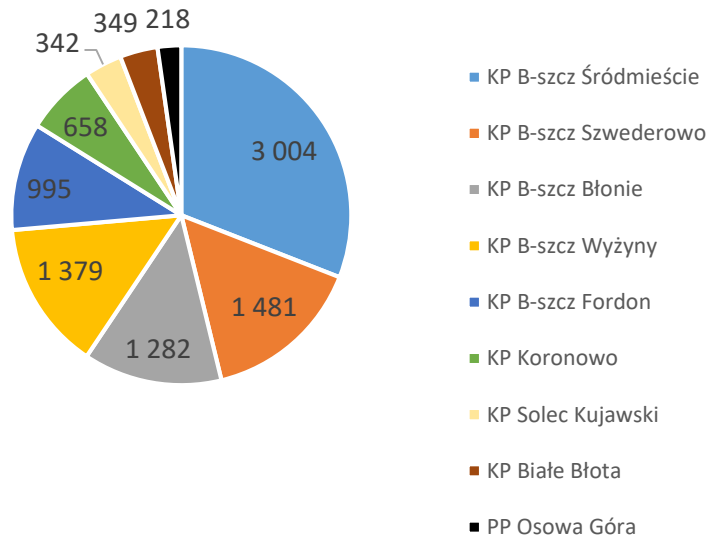
W roku 2022 w KMP w Bydgoszczy wszczęto 6 postępowań przygotowawczych o czyn z art. 148 kk - zabójstwo, tj. o 4 postępowania więcej niż w roku poprzednim. Odnotowaliśmy natomiast mniej przestępstw stwierdzonych (2021 r. - 4, 2022 r. - 3). Ustaliliśmy sprawców wszystkich tych zbrodni. W kategorii przestępstwo zgwałcenia - art. 197 kk., zostało wszczętych 45 postępowań przygotowawczych, tj. o 13 więcej niż rok wcześniej, z czego stwierdzono 14 przestępstw, tj. o 18 mniej niż w ubiegłym roku. Wykrywalność KMP kształtuje się na poziomie 85,71%, tj. o 8,4% mniej niż w roku poprzednim. W roku 2022 nie ustaliliśmy sprawców dwóch przestępstw z tej kategorii.

Jednostka	Postępowania wszczęte ogółem			Przestępstwa stwierdzone ogółem			Wykrywalność ogólna		Wykrywalność kryminalna	
	2021	2022	WD	2021	2022	WD	2021	2022	2021	2022
KP Koronowo	718	658	91,64	670	599	89,40	73,06	74,71	69,57	70,05
KP Solec Kuj.	319	342	107,21	322	323	100,31	80,80	83,38	77,57	80,00
KP Śródmieście	3 118	3 004	96,34	2 740	2 838	103,58	69,80	72,98	64,07	67,90
KP Wyżyny	1 411	1 379	97,73	1 305	1 203	92,18	71,70	70,54	71,50	70,60
KP Fordon	1 057	995	94,13	1 154	1 307	113,26	76,32	81,42	74,85	76,73
KP Białe Błota	364	349	95,88	298	261	87,58	80,94	78,52	73,57	72,99
KP Szwederowo	1 547	1 481	95,73	1 377	1 495	108,57	78,05	78,32	78,85	77,43
KP Błonie	1 418	1 282	90,41	1 131	1 079	96,40	74,73	69,75	71,54	73,50
PP Osowa Góra	172	218	128,74	109	162	148,62	59,63	66,67	34,86	56,76
<b>KMP Bydgoszcz</b> (wszystkie jednostki i komórki organizacyjne)	10 275	9 841	95,78	9 809	9 942	101,36	73,85	75,26	69,41	71,10

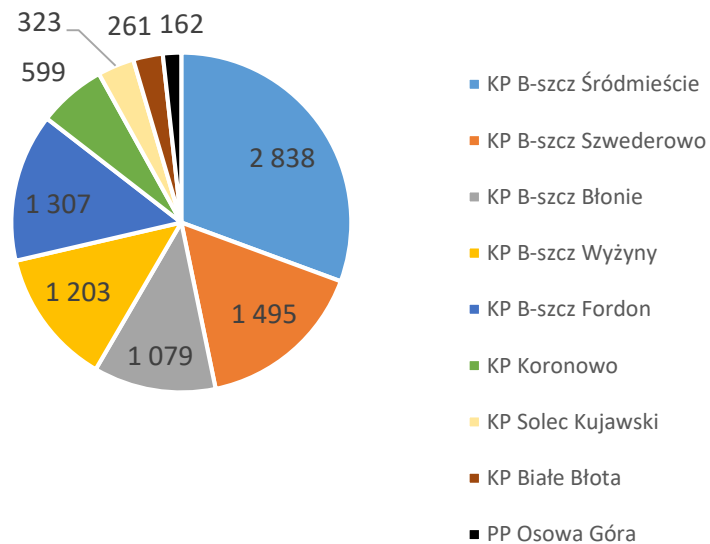
\* WD – oznacza wskaźnik dynamiki, w tabeli uwzględniono wszystkie kategorie przestępstw.

Na poniższych dwóch wykresach przedstawiono porównanie ilości wszystkich wszczętych postępowań / przestępstw stwierdzonych, z podziałem na poszczególne Komisariaty Policji;

### Postępowania wszczęte pełen katalog



### Przestępstwa stwierdzone pełen katalog



Natomiast z podziałem na poszczególne kategorie przestępstw i podziałem na poszczególne gminy - miejsce zaistnienia przestępstwa (bez zdarzeń zaistniałych na terenie miasta Bydgoszczy), kształtuje się to następująco:

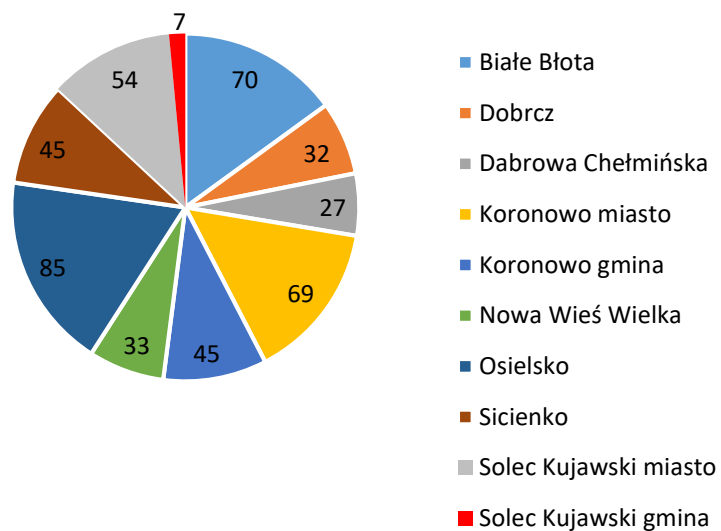


Rejon	Kradzieże		Kradzieże z włamaniem		Uszkodzenie rzeczy		Kradzież samochodu	
	Przestępst. stwierdzone	Wykrywa ilość %	Przestępst. stwierdzone	Wykrywa ilość %	Przestępst. stwierdzone	Wykrywa ilość %	Przestępst. stwierdzone	Wykrywa ilość %
Dobrcz	10	38,46	6	62,50	13	76,92	---	---
Dąbrowa Chełmińska	18	27,78	3	75,00	5	40,00	1	100
Koronowo Gmina	24	66,67	8	80,00	8	62,50	---	---
Koronowo Miasto	26	66,67	16	66,67	16	68,75	1	0,00
Nowa Wieś Wielka	13	38,46	9	33,33	8	37,50	---	---
Osielsko	59	30,00	15	60,00	9	22,22	2	0,00
Sicienko	24	37,50	12	50,00	7	71,43	---	---
Solec Kujawski Gmina	5	40,00	2	0,00	---	---	---	---
Solec Kujawski Miasto	22	60,00	13	64,29	14	71,43	1	0,00
Białe Błota	41	45,24	8	22,22	15	66,67	2	100

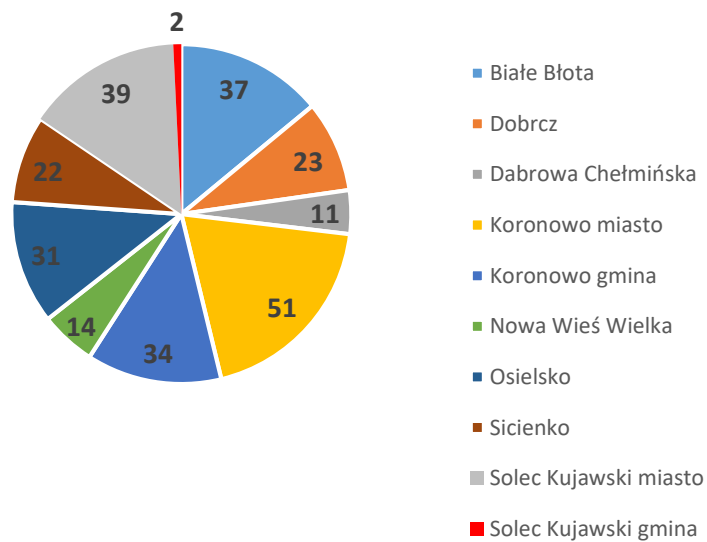
Rejon	Rozboje		Bójka i pobicie		Uszczerbek na zdrowiu		Pełen katalog przestępstw	
	Przestępst. stwierdzone	Wykrywa ilość %	Przestępst. stwierdzone	Wykrywa ilość %	Przestępst. stwierdzone	Wykrywa ilość %	Przestępst. stwierdzone	Wykrywa ilość %
Dobrcz	---	---	---	---	3	100	123	76,74
Dąbrowa Chełmińska	---	---	1	100	---	---	81	68,29
Koronowo Gmina	3	100	1	100	1	100	154	70,70
Koronowo Miasto	2	100	3	66,67	6	100	225	77,39
Nowa Wieś Wielka	1	100	---	---	2	100	125	65,60
Osielsko	---	---	1	100	1	100	241	69,83
Sicienko	---	---	---	---	2	100	139	71,94
Solec Kujawski Gmina	---	---	---	---	---	---	51	82,35
Solec Kujawski Miasto	2	100	1	100	2	100	274	82,01
Białe Błota	6	100	---	---	---	---	376	78,57

Na poniższych dwóch wykresach przedstawiono ilość przestępstw stwierdzonych oraz przestępstw wykrytych w kategorii „Program 17X7”, jakie odnotowaliśmy w poszczególnych gminach.

Postępowania stwierdzone "17x7"



Przestępstwa wykryte "17x7"



Funkcjonariusze KMP w Bydgoszczy ustalili o 99 podejrzanych mniej niż rok wcześniej, łącznie 4 227 (2021 r. – 4 326). Sądy zastosowały środek zapobiegawczy w postaci tymczasowego aresztowania, na wniosek Prokuratury, wobec 137 z nich (2021 r. – 161).

Na podstawie zebranych danych statystycznych stwierdzono, że wzrosła przestępczość w środowisku nieletnich w 2022 roku. Ustalono 156 nieletnich (2021 r. – 88), którzy dokonali łącznie 289 czynów karalnych (2021 r. – 181).

W ramach codziennych kontroli oraz prowadzonych działań, policjanci zatrzymali 350 osób poszukiwanych listami gończymi, tylu samo co w roku ubiegłym.

W 2022 roku bydgoscy policjanci odzyskali mienie utracone przez pokrzywdzonych w wyniku przestępstw na łączną kwotę 2 821 258 złotych (2021 r. - 2 603 715 zł).

W ubiegłym roku stwierdzono także 1 017 (2021 r. - 1 123) przestępstw z Ustawy z dnia 29 lipca 2005 roku „o przeciwdziałaniu narkomanii”. Zatrzymano 541 (2021 r. - 671) podejrzanych, a z rynku przejęto łącznie ponad 86 kilogramów różnego rodzaju narkotyków (2021 r. - ponad 99 kilogramów).

Ponadto policjanci zajmujący się zwalczaniem przestępczości gospodarczej ujawnili i zabezpieczyli ponad 1 150 kilogramów tytoniu, przeszło 172 tys. sztuk papierosów, a także 1 104 litry alkoholu, które nielegalnie usiłowano wprowadzić do sprzedaży, co mogło narazić Skarb Państwa na uszczuplenia z tytułu nieodprowadzonego podatku VAT, akcyzy i cła na łączną kwotę 1 235 919 złotych.

Ponadto policjanci ujawnili i zabezpieczyli 3 632 sztuki odzieży z podrobionymi znakami towarowymi znanych marek. Wprowadzenie tej odzieży na rynek naraziłoby pokrzywdzone podmioty na straty ponad 1 miliona złotych.

Powyższe jest efektem utrzymującej się już od wielu lat, bardzo dobrej współpracy funkcjonariuszy i pracowników Komendy Miejskiej Policji w Bydgoszczy ze wszystkimi podmiotami pozapolicyjnymi, które w zakresie swojego działania także podejmują czynności zmierzające do poprawy bezpieczeństwa na terenie powiatu bydgoskiego.

## II. OCENA PRACY PIONU PREWENCJI I RUCHU DROGOWEGO.

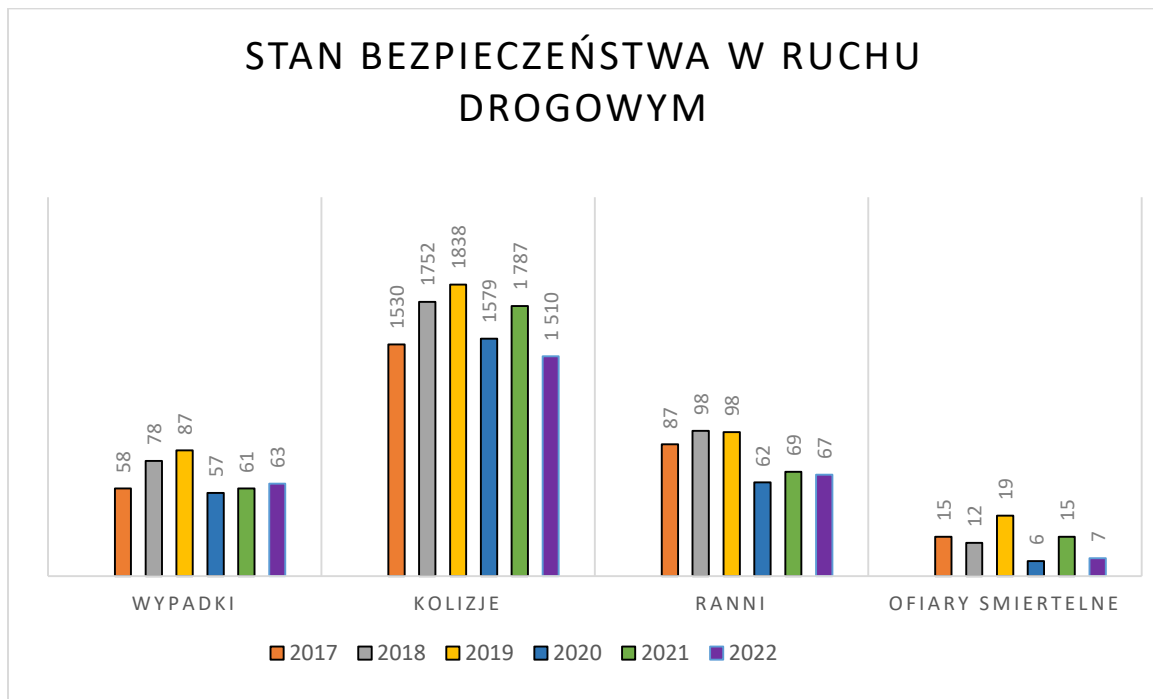
### Stan bezpieczeństwa w ruchu drogowym.

W 2022 roku na terenie działania Komendy Miejskiej Policji w Bydgoszczy zmniejszyła się ogólna ilość zdarzeń drogowych, w stosunku do roku ubiegłego z 7 290 w 2021 r. do 6 212 w roku 2022 (spadek o 1 078 zdarzeń drogowych - razem wypadki i kolizje). Odnotowaliśmy natomiast wzrost liczby osób, które poniosły śmierć w wyniku tych zdarzeń z 17 w 2021 r. do 18 w 2022 r. W wyniku wypadków ranne zostały 202 osoby (w 2021 r. rannych zostało 214 osób).

Dane dotyczące zdarzeń drogowych na przestrzeni lat 2020 – 2022 dla całej KMP w Bydgoszczy oraz dla jednostek i komórek organizacyjnych powiatu bydgoskiego kształtują się następująco:

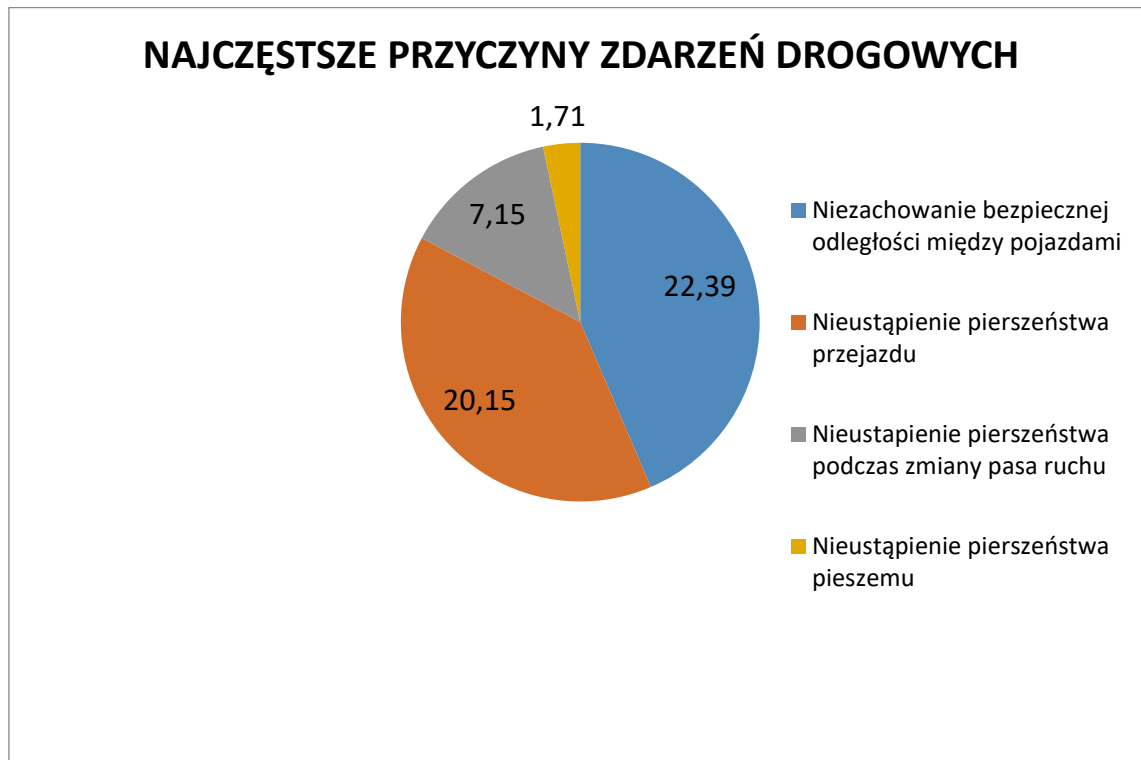
Gmina	KOLIZJE			WYPADKI			OFIARY ŚMIERTELNE			RANNI		
	2020	2021	2022	2020	2021	2022	2020	2021	2022	2020	2021	2022
<b>Białe Błota</b>	299	325	259	4	8	12	0	2	0	4	10	15
<b>Dąbrowa Chełmińska</b>	96	126	108	4	10	2	1	4	1	3	11	1
<b>Dobrcz</b>	148	196	184	5	5	3	0	0	0	7	5	3
<b>Koronowo</b>	291	275	241	18	15	14	1	7	3	21	12	19
<b>Nowa Wieś Wielka</b>	197	231	189	5	9	4	1	1	1	5	8	6
<b>Osielsko</b>	225	262	193	2	3	4	0	1	1	2	5	4
<b>Sicienko</b>	190	184	181	6	5	7	0	0	0	6	9	8
<b>Solec Kujawski</b>	133	188	155	13	6	7	3	0	1	14	9	11
<b>RAZEM Gminy</b>	1 579	1 787	1 510	57	61	53	6	15	7	62	69	67
<b>MIASTO Bydgoszcz</b>	5 302	5 320	4 532	139	122	117	10	2	11	144	145	135
<b>POWIAT Bydgoszcz</b>	<b>6 720</b>	<b>7 107</b>	<b>6 042</b>	<b>196</b>	<b>183</b>	<b>170</b>	<b>16</b>	<b>17</b>	<b>18</b>	<b>206</b>	<b>214</b>	<b>202</b>

Na poniższym wykresie przedstawiono stan bezpieczeństwa w ruchu drogowym na terenie powiatu bydgoskiego (z wyłączeniem miasta Bydgoszczy) w latach 2017 - 2022.



W roku 2022, jak ustalono na podstawie prowadzonych analiz, sprawcami 87,84% wszystkich zdarzeń drogowych byli kierujący pojazdami. Najczęstszymi przyczynami zdarzeń drogowych pozostają nadal:

- niezachowanie bezpiecznej odległości między pojazdami – 22,39%;
- nieustąpienie pierwszeństwa przejazdu – 20,15%;
- nieustąpienie pierwszeństwa podczas zmiany pasa ruchu – 7,15%;
- nieustąpienie pierwszeństwa pieszemu – 1,71%;



W minionym roku policjanci z pionu ruchu drogowego kontynuowali akcje, które miały na celu przede wszystkim zwiększenie bezpieczeństwa na ulicach Bydgoszczy. Były to między innymi: „Bezpieczne przejścia”, „Bezpieczny pieszy”, „Niechroniony uczestnik ruchu drogowego”, „Kaskadowy Pomiar Prędkości”, „Alkohol i narkotyki”, „Pasy”, „Świeć przykładem”, „Trzeźwy poranek”, „Trzeźwy kierujący”, „Bezpieczna droga do szkoły”, „Bezpieczny Rower”, „Bezpieczny motocyklista”, „Motocykliczni”, „Ferie”, „Bezpieczne wakacje”, „Bezpieczny weekend”, „Znicz”, „Telefony”.

Wydział Ruchu Drogowego KMP w Bydgoszczy, podobnie jak w 2021 roku, kontynuował współpracę z innymi służbami organizując wspólne patrole na drogach powiatu bydgoskiego, między innymi z Żandarmerią Wojskową, Strażą Graniczną, Inspekcją Transportu Drogowego, a także Krajową Administracją Skarbową.

Na terenie powiatu bydgoskiego (z wyłączeniem miasta Bydgoszczy) stwierdzono ogółem 185 (2021 - 182) przestępstw z art.178a KK (*prowadzenie pojazdu w stanie nietrzeźwości*). W tym na terenie gminy;

- Białe Błota	- 55,
- Dobrcz	- 17,
- Dąbrowa Chełmińska	- 9,
- Koronowo miasto	- 15,
- Koronowo gmina	- 27,
- Nowa Wieś Wielka	- 17,
- Osielsko	- 8,
- Sicienko	- 15,
- Solec Kujawski miasto	- 15,
- Solec Kujawski gmina	- 7.

W analizowanym okresie policjanci WRD KMP w Bydgoszczy przeprowadzili 117 614 kontrole stanu trzeźwości kierowców, tj. o 2 769 (2,30%) mniej niż w poprzednim roku (2021 r. – 120 383).

Na bieżąco opiniowano także wnioski dotyczące zmian organizacji ruchu w związku z organizowanymi imprezami i prowadzonymi robotami drogowymi w obrębie pasa drogowego. W 2022 roku policjanci WRD skierowali do zarządców dróg 496 (2021 r. – 524) wnioski dotyczące poprawy bezpieczeństwa na drogach.

### **Organizacja i realizacja służby patrolowo – interwencyjnej i obchodowej.**

W 2022 roku policjanci pionu prewencji wykonali 53 773 służby patrolowe (2021 r. – 54 452). W służby te wliczono również patrole realizowane w ramach służby ponadnormatywnej. Wskaźnik wykorzystania policjantów ogniw patrolowo – interwencyjnych w służbie patrolowej wyniósł 37,31% (2021 r. – 37,67%), oraz dzielnicowych w służbie obchodowej wyniósł odpowiednio: 47,17% w roku 2022 i 49,26% w roku 2021.

W minionym roku policjanci z KMP w Bydgoszczy przeprowadzili 54 068 interwencji przy 50 110 w 2021 roku.

Mniejsza ilość patroli będących w dyspozycji dyżurnego wpłynęła na wzrost średniego czasu reakcji na zdarzenie, tj. o 1 min 36 sek. W 2022 roku wyniósł on 23 min. 58 sek., natomiast w roku 2021 - 22 min. 22 sek.

W 2022 roku odnotowano wzrost ilości osób doprowadzonych do „Pomieszczenia dla Osób Zatrzymanych”. W całym 2022 roku doprowadzono 3 940 osób, natomiast w 2021 roku 3 841. Ponadto 797 osób osadzono w policyjnym „Pomieszczeniu dla Osób Zatrzymanych” celem wytrzeźwienia, przy 834 osobach doprowadzonych w 2021 roku.

Policjanci z Komendy Miejskiej Policji w Bydgoszczy w minionym roku nałożyli na sprawców wykroczeń 44 064 mandaty karne na łączną kwotę 18 860 400 złotych, natomiast w roku 2021 nałożyli 47 723 mandaty karne na łączną kwotę 8,97 miliona złotych.

W 2022 roku wobec osób popełniających wykroczenia skierowano 3 648 wniosków o ukaranie do Sądu (2021 r. – 3 910). Wnioski te dotyczyły najczęściej wykroczeń przeciwko: porządkowi i bezpieczeństwu w komunikacji – 1 845, mieniu 598 (w tym m.in. 506 z art. 119 kw – kradzież i 60 z art. 124 kw – uszkodzenie mienia) oraz porządkowi i spokojowi publicznemu – 212 (w tym 138 z art. 51 kw – zakłócanie porządku w tym ciszy nocnej).



W 2022 roku, tak jak i w latach poprzednich, znaczący wkład w utrzymanie na dobrym poziomie bezpieczeństwa i porządku publicznego na terenie powiatu bydgoskiego, miało wsparcie finansowe władz samorządowych. Przekazane środki zostały przeznaczone na dodatkowe służby patrolowe pełnione przez policjantów w poszczególnych gminach. Wkład samorządów w tym zakresie kształtował się następująco:

• Gmina Białe Błota	30.000,00 zł,
• Gmina Sicienko	6.000,00 zł,
• Gmina Dobrcz	6.000,00 zł,
• Gmina Dabrowa Chełmińska	15.000,00 zł,
• Miasto i Gmina Koronowo	9.000,00 zł,
• Miasto i Gmina Solec Kujawski	15.000,00 zł,
• Gmina Nowa Wieś Wielka	15.000,00 zł,

Z przekazanych przez samorząd środków finansowych na terenie powiatu bydgoskiego zrealizowano 330 służb ponadnormatywnych. W tym poszczególne gminy sfinansowały następując ilość służb:

• Solec Kujawski	- 50,
• Nowa Wieś Wielka	- 60,
• Dabrowa Chełmińska	- 50,
• Koronowo	- 30,
• Dobrcz	- 20,
• Sicienko	- 20,
• Białe Błota	- 100.

Policjanci w ramach patroli ponadnormatywnych pełnili służby na terenie poszczególnych gmin. Ich działania ukierunkowane były na ujawnianie wykroczeń oraz przestępstw, takich jak; bójki, kradzieże, włamania, rozboje, przestępstwa narkotykowe, prowadzenie pojazdów pod wpływem alkoholu lub środków odurzających oraz egzekwowania przestrzegania zakazów spożywania alkoholu w miejscach niedozwolonych. Ponadto służby pełnione były pod kątem zapewnienia bezpieczeństwa i porządku publicznego w rejonie kąpielisk i miejsc wypoczynku osób.

Również policjanci, wzorem lat ubiegłych, kontynuowali realizację szeregu programów profilaktycznych i akcji mających na celu poprawę bezpieczeństwa

### **Bezpieczeństwo w Ruchu Drogowym**

- „Bezpieczna droga do szkoły” – zrealizowano 65 spotkań dla 1 765 dzieci i młodzieży szkolnej, podczas których przekazywane były wiadomości dotyczące podstawowych zagadnień związanych z bezpiecznym przechodzeniem przez jezdnię. Zrealizowano również w ramach tych spotkań kampanię pn. „Świeć przykładem”, podczas której omawiano z dziećmi potrzebę noszenia elementów odblaskowych.
- „Bezpieczna droga do szkoły z Polfinkiem” inauguracja roku szkolnego. W ramach akcji, we wrześniu 2022 roku, przeprowadzono ćwiczenia praktyczne na przejściach dla pieszych. W ramach tych działań zrealizowano spotkania z dziećmi w szkołach podstawowych na terenie powiatu bydgoskiego.
- „Ogólne zasady bezpieczeństwa w RD” – przeprowadzono 14 spotkań dla 275 uczniów na temat bezpiecznego poruszania się na drogach, przechodzenia przez jezdnię oraz zasad bezpieczeństwa i noszenia elementów odblaskowych. Powyższe realizowane były zgodnie z kalendarzem ogólnopolskich kampanii, tj. „Twoje światła - nasze bezpieczeństwo”, „Bezpieczeństwo w ruchu drogowym”, „Dla każdego jest miejsce na drodze”, „Niechroniony uczestnik ruchu drogowego”, „Patrz i słuchaj”, „Bezpieczny pasażer”, „Świeć przykładem”, „Nie zabijaj”.

- „Jednoślądem bezpieczniej do celu” - w ramach 1 spotkania dotyczącego bezpiecznej jazdy na rowerze omówiono z 20 rowerzystami zasady ruchu drogowego związane z poruszaniem się po drogach publicznych.
- „Na drodze patrz i słuchaj” - w marcu 2022 roku policjanci z Komisariatu Policji Bydgoszcz - Fordon zorganizowali konkurs dotyczący bezpieczeństwa ruchu drogowego. W ramach konkursu odbyło 4 spotkania z uczniami klas od I do III szkół podstawowych. Nagrody dla uczestników konkursu ufundował Urząd Miasta i Gminy Dąbrowa Chełmińska.

### **Bezpieczny wypoczynek**

- “Bezpieczne wakacje” - w ramach spotkań z dziećmi i młodzieżą, które odbywały się w placówkach oświatowych oraz na półkoloniach i koloniach, prezentowane były zagadnienia dotyczące bezpiecznego zachowania oraz niebezpieczeństw jakie mogą spotkać dzieci podczas spędzania letnich wakacji.
  - Zrealizowano 23 spotkania w ramach akcji „Bezpieczne wakacje”, w których wzięło udział ok. 4 422 osoby spośród dzieci i młodzieży. W wakacyjne pogadanki w okresie letnim włączono kampanię pn. „Kręci mnie bezpieczeństwo – nad wodą”, w ramach której propagowano bezpieczne zabawy oraz zasady bezpiecznego korzystania z wodnego wypoczynku.
  - Zrealizowano 4 spotkania w ramach akcji „Bezpieczne ferie”, w których udział wzięło 372 uczniów z powiatu bydgoskiego.
  - Przeprowadzono 1 spotkanie z plażowiczami na plaży w Chmielnikach we współpracy z ratownikiem wodnym. Podczas tego spotkania zaprezentowano sprzęt do ratowania tonących osób oraz przeprowadzono pogadankę o bezpieczeństwie nad wodą. W spotkaniu udział wzięło 80 plażowiczów.

## **Bezpieczeństwo dzieci i młodzieży**

- Zrealizowano w rejonach placówek oświatowych na terenie powiatu 150 tzw. „Patroli przyszkolnych”.
- Przeprowadzono spotkania dla młodzieży na temat „Odpowiedzialność prawna nieletnich” oraz „Agresja i przemoc rówieśnicza”. W powiecie bydgoskim zrealizowano w szkołach 49 takich spotkań, a udział w nich wzięło 1 577 osób.
- „Bezpieczny przedszkolak” - przeprowadzono 7 spotkań z 185 przedszkolakami. W trakcie spotkań omówiono temat szeroko rozumianego bezpieczeństwa dzieci, tj. w domu, przedszkolu czy na ulicy.
- „Bezpieczeństwo w życiu codziennym”. Program był realizowany dla uczniów szkół podstawowych na temat bezpiecznych zabaw, ograniczonego zachowania wobec obcych osób oraz bezpieczeństwa podczas przechodzenia przez ulicę. Przeprowadzono 12 spotkań dla 460 uczniów pn. „Bądź bezpieczny”.
- „Bezpieczne zachowania w kontakcie z psem”. Zorganizowano 8 spotkań z udziałem 195 dzieci o tematyce bezpiecznego kontaktu z psem oraz pracy psa policyjnego.
- „Obcy niebezpieczny” – wśród 145 przedszkolaków z rejonu powiatu bydgoskiego zorganizowano 6 spotkań, podczas których omówiono zagadnienie związane z zachowaniem ostrożności przy kontakcie z osobą obcą.
- „Zawód policjant” - ogólne pojęcie zasad bezpieczeństwa. Przeprowadzono 10 takich spotkań z 460 uczniami.

## **Profilaktyka uzależnień**

- Przeprowadzono 16 spotkań dla 374 uczniów ze szkół powiatu bydgoskiego na temat uzależnienia od środków psychoaktywnych w tym narkotyków i dopalaczy, a także omówiono konsekwencje prawne wynikające z Ustawy o Przeciwdziałaniu Narkomanii.
- Zorganizowano prezentacje szkoleniowe na temat „Zażywania narkotyków przez młodzież”, które kierowane były dla pedagogów i dyrektorów szkół podstawowych. W 5 spotkaniach udział wzięło 100 osób.

## **Cyberprzestępczość**

- „Bezpieczny Internet” – w ramach spotkań dotyczących zagrożeń płynących z niewłaściwego korzystania z Internetu i zjawiska cyberprzemocy oraz cyberprzestępczości przeprowadzono 38 spotkań dla 802 uczniów ze szkół powiatu bydgoskiego.
- W ramach pogadanki „HEJT, a odpowiedzialność nieletnich” policjanci omówili tematykę tzw. „hejtowania”, a przede wszystkim odróżnienia go od konstruktywnej krytyki, która może dać pozytywny efekt. Zrealizowano 19 spotkań w których uczestniczyło 330 uczniów.
- Ponadto zrealizowano 4 spotkania dla 120 uczniów o tematyce dotyczącej nienawiści, tolerancji, stereotypów, dyskryminacji i uprzedzeń z tym związanych.

## **Przemoc w rodzinie**

- Przeprowadzono 4 spotkania dla 102 dzieci i młodzieży na temat przemocy domowej, agresji rówieśniczej.
- Funkcjonariusze z jednostek Policji z powiatu bydgoskiego uczestniczyli w spotkaniach grup roboczych oraz zespołach interdyscyplinarnych omawiając podczas spotkań tematykę związaną z przemocą w rodzinie oraz procedurą Niebieskiej Karty.

## **Bezpieczeństwo osób starszych**

- „Bezpieczny senior” – spotkania adresowane były do osób w podeszłym wieku, niezależnie od posiadanej przez nich sprawności fizycznej, korzystających z placówek Miejskiego Ośrodka Pomocy Społecznej, spotykających się m.in. w: siedzibach Rad Osiedli, parafiach, „Klubach Seniora”, Stowarzyszeniach dla seniorów, Uniwersytetach III wieku. Celem spotkań było:
  - zwiększenie poczucia bezpieczeństwa ludzi starszych;
  - rozpoznanie zagrożeń oraz omówienie sytuacji;
  - zapobieganie przestępstwom, w których ofiarami są ludzie starsi;
  - nabycie wiedzy i umiejętności radzenia sobie w sytuacjach zagrożenia.Zrealizowano 97 takich spotkań dla 830 seniorów.

## Inne

- W zespole Szkół w Dąbrowie Chełmińskiej zorganizowano konkurs plastyczny pn. „Moja bezpieczna droga do szkoły”, którego motywem przewodnim było bezpieczeństwo w ruchu drogowym. W ramach konkursu zorganizowano 8 spotkań z 147 uczniami. Nagrody w konkursie zostały ufundowane przez Bank Spółdzielczy w Bydgoszczy Oddział w Dąbrowie Chełmińskiej.
- W Komisariacie Policji w Koronowie zorganizowano spotkania z uczniami szkół podstawowych i przedszkoli. Funkcjonariusze 7 razy spotkali się łącznie ze 140 uczniami i przedszkolakami oraz pedagogami. Policjanci odpowiadali na zadawane pytania oraz opowiadali o pracy Policji.
- W ramach podprogramu „Oznakuj rower - poznaj swojego dzielnicowego” organizowane były przez policjantów KMP akcje znakowania rowerów we wszystkich komisariatach.

Znakowanie i ewidencjonowanie rowerów ma służyć zapobieganiu kradzieżom, napadom rabunkowym, których ofiarami najczęściej są ludzie młodzi.

W 2022 r. na terenie powiatu bydgoskiego zarejestrowano w systemie policyjnym 55 rowerów.

- „Bezpieczny Ogród” - do najbardziej popularnych form edukacyjnych przeprowadzonych podczas działań profilaktycznych należy zaliczyć:
  - opracowywanie i umieszczanie ulotek zawierających dane personalne i telefony kontaktowe dzielnicowych;
  - spotkania i rozmowy z działkowcami;
  - informowanie o nowoczesnych, technicznych formach zabezpieczenia mienia.

Głównym celem przeprowadzonych działań prewencyjnych było wyuczenie bezpiecznych zachowań takich jak:

- zamykanie bram ogrodów i ograniczenie ich liczby;
- montaż tablic ogłoszeniowych;
- wywieszanie informacji zawierających aktualne numery telefonów kontaktowych z dzielnicowymi;
- współdziałania z lokalnymi mediami w zakresie przekazywania informacji dot. właściwego zabezpieczenia mienia;
- wyznaczanie chronionych, oświetlonych wspólnych parkingów.

W 2022 r. w ramach realizacji działań na terenie powiatu bydgoskiego odbyło się 16 spotkań z prezesami i przedstawicielami ogródków działkowych, uczestniczono w 9 zebraniach, dokonano 209 kontroli stanu zabezpieczenia ogródków. Funkcjonariusze KP w Solcu Kujawskim przeprowadzili 5 szkoleń instruktażowych dla działkowców związanych z bezpieczeństwem.



### III. SYTUACJA KADROWA I LOGISTYCZNA.

Na dzień 01 stycznia 2022 roku stan etatowy Komendy Miejskiej Policji w Bydgoszczy wynosił 1 002 policjantów, w tym 0 wakatów. W całym 2022 roku do służby w Komendzie Miejskiej Policji w Bydgoszczy przyjęto 80 nowych funkcjonariuszy, natomiast zwolniono 33. Szeregi bydgoskiej komendy zasiliło 12 policjantów przeniesionych z innych jednostek, a 63 zdecydowało się na kontynuowanie służby poza jej strukturami. W związku z powyższym na dzień 31 grudnia 2022 roku ilość etatów w KMP wynosi 1 001, w tym 3 wakaty.

W 2022 roku znaczący wkład w utrzymanie na dobrym poziomie bezpieczeństwa i porządku publicznego na terenie powiatu bydgoskiego miało wsparcie finansowe władz samorządowych. Przekazane środki zostały przeznaczone w dużej mierze na dodatkowe służby patrolowe, co przedstawiłem Państwu wcześniej.

Otrzymaliśmy także dofinansowanie z Miasta i Gminy Koronowo, Gminy Dobrcz i Gminy Sicienko do zakupu auto-chodzika i do zakupu pojazdu służbowego dla Komisariatu Policji w Koronowie, a także dofinansowanie do zakupu alkoholi, narkotyków, walizki edukacyjnej, jak i również alkosensora DRAGER.

Gmina Koronowo ponadto zakupiła dla Policji namiot profilaktyczny, jak i również pokryła koszty zakwaterowania policjantów w sezonowej placówce w Pieczyskach.

Gmina Nowa Wieś Wielka dofinansowała zakup pojazdu służbowego dla Komisariatu Policji Bydgoszcz - Wyżyny.

Również Gmina Osielsko przekazała nam działkę z przeznaczeniem na budowę posterunku Policji w tej miejscowości.

Od Banku Spółdzielczego w Koronowie otrzymaliśmy wsparcie finansowe wysokości 5 350 zł. na zakup kostiumu „Polfinka”.

Nadleśnictwo Solec Kujawski zakupiło za kwotę 3 000 zł. latarki dla policjantów z KP w Solcu Kujawskim.

Ochotnicza Straż Pożarna w Nowej Wsi Wielkiej zakupiło dla Policji urządzenie rozruchowe wartości 800 zł.

Ogólny wkład samorządów w tym zakresie kształtował się następująco:

- Gmina Osielsko 390 000,00 zł
- Miasto i Gmina Koronowo 107 550,00 zł,
- Miasto i Gmina Solec Kujawski 15 000,00 zł,
- Gmina Białe Błota 30.000,00 zł,
- Gmina Dąbrowa Chełmińska 15 000,00 zł,
- Gmina Dobrcz 63 550,00 zł,
- Gmina Sicienko 55 500, 00 zł
- Gmina Nowa Wieś Wielka 95 000,00 zł,
- Miasto Bydgoszcz 40 000,00 zł

## PODSUMOWANIE

*Już od wielu lat staraliśmy się, by nasz działania były do dostosowane do potrzeb i oczekiwań mieszkańców miasta i powiatu bydgoskiego, gdyż naszym nadrzędnym celem jest zapewnienie odpowiedniego poziomu bezpieczeństwa w naszym rejonie.*

*Dane przedstawione w niniejszym sprawozdaniu świadczą o tym, że stan porządku i bezpieczeństwa na terenie powiatu bydgoskiego w sposób stabilny utrzymywany na dobrym poziomie.*

*W 2022 roku bydgoska Policja uzyskała zarówno dobre wyniki w pracy pionu prewencji jak i w zwalczaniu przestępczości kryminalnej na terenie naszego powiatu.*

*Bogaty wachlarz programów prewencyjnych nieustannie realizowanych przez policjantów przyczynił się nie tylko do zapobiegania przestępczości, ale również do jej zwalczania.*

*Nie bez znaczenia dla osiągnięcia tak dobrych wyników jest pomoc i wsparcie udzielane przez władze powiatu, za co należą im się z naszej strony podziękowania.*

*Komendant Miejski Policji  
w Bydgoszczy*

*insp. Witold Markiewicz  
(podpis na oryginale)*